



RELATÓRIO RESUMIDO DA EXECUÇÃO ORÇAMENTÁRIA
DO GOVERNO FEDERAL
E OUTROS DEMONSTRATIVOS

Brasília
Dezembro 2005

PRESIDENTE DA REPÚBLICA
Luiz Inácio Lula da Silva

MINISTRO DE ESTADO DA FAZENDA
Antonio Palocci Filho

SECRETÁRIO-EXECUTIVO
Murilo Portugal Filho

SECRETÁRIO DO TESOIRO NACIONAL
Joaquim Vieira Ferreira Levy

SECRETÁRIOS-ADJUNTOS DO TESOIRO NACIONAL
Lísio Fábio de Brasil Camargo
Tarcísio José Massote de Godoy
José Antonio Gragnani
Jorge Khalil Miski

COORDENADOR-GERAL DE CONTABILIDADE
Isaltino Alves da Cruz

COORDENADORA DE CONTABILIDADE
Heloísa Teixeira Saito

GERENTE DE INFORMAÇÕES CONTÁBEIS
Alessandro Aurelio Caldeira

EQUIPE TÉCNICA
Fernando Boessenkool
Iramar Rodrigues Cordeiro
Leúde da Silva Amorim
Maria Amélia Fonseca Lemos
Maria José Soares Cordeiro
Maristela Cardoso da Silva
Teresa Leão da Silva

Endereço Eletrônico: www.tesouro.fazenda.gov.br
Correio Eletrônico: geinc.ccont.df.stn@fazenda.gov.br

Esplanada dos Ministérios, Bloco P, Edifício Anexo ao Ministério da Fazenda, Ala A, Térreo
70048-900 – Brasília - DF



PORTARIA Nº 165, DE 27 DE JANEIRO DE 2006

O SECRETÁRIO-ADJUNTO DO TESOURO NACIONAL, no uso das atribuições que lhe confere o inciso V do art. 74 da Portaria nº 403, de 2 de dezembro de 2005, do MF, e

Considerando o disposto no § 3º do art. 165 da Constituição Federal;

Considerando o estabelecido nos arts. 2º, 52 e 53 da Lei Complementar nº 101, de 4 de maio de 2000;

Considerando o disposto no inciso I do art. 4º do Decreto nº 3.589, de 6 de setembro de 2000, que confere à Secretaria do Tesouro Nacional, do Ministério da Fazenda, a condição de órgão central do Sistema de Contabilidade Federal;

Considerando as competências do órgão central do Sistema de Contabilidade Federal, estabelecidas no art. 5º do Decreto nº 3.589, de 6 de setembro de 2000, complementadas pelo disposto nos incisos I e II do art. 24 do Decreto nº 825, de 28 de maio de 1993, e no inciso XIX do art. 9º do Anexo I do Decreto nº 5.510, de 12 de agosto de 2005, resolve:

Art. 1º Divulgar o Relatório Resumido da Execução Orçamentária do Governo Federal, de acordo com a Portaria nº 471, de 31 de agosto de 2004, da STN, com informações realizadas e registradas no SIAFI pelos órgãos e entidades da Administração Pública, relativo ao mês de dezembro de 2005, os Balanços Financeiro e Patrimonial das empresas que integram o SIAFI na modalidade total, outros demonstrativos da execução orçamentária e respectivas notas explicativas.

Art. 2º Esta Portaria entra em vigor na data de sua publicação.

LÍSCIO FÁBIO DE BRASIL CAMARGO



PORTARIA Nº 261, DE 9 DE MARÇO DE 2006

O SECRETÁRIO-ADJUNTO DO TESOURO NACIONAL, no uso das atribuições que lhe confere o inciso V do art. 74 da Portaria nº 403, de 2 de dezembro de 2005, do MF, e

Considerando o disposto no § 3º do art. 165 da Constituição Federal;

Considerando o estabelecido nos arts. 2º, 52 e 53 da Lei Complementar nº 101, de 4 de maio de 2000;

Considerando o disposto no inciso I do art. 4º do Decreto nº 3.589, de 6 de setembro de 2000, que confere à Secretaria do Tesouro Nacional, do Ministério da Fazenda, a condição de órgão central do Sistema de Contabilidade Federal;

Considerando as competências do órgão central do Sistema de Contabilidade Federal, estabelecidas no art. 5º do Decreto nº 3.589, de 6 de setembro de 2000, complementadas pelo disposto nos incisos I e II do art. 24 do Decreto nº 825, de 28 de maio de 1993, e no inciso XIX do art. 9º do Anexo I do Decreto nº 5.510, de 12 de agosto de 2005, resolve:

Art. 1º Divulgar o Anexo XV – Demonstrativo das Despesas com Saúde em retificação ao divulgado pela Portaria nº 165, de 27 de janeiro de 2006, publicada no Diário Oficial da União nº 21 em 30/01/2006, que divulgou o Relatório Resumido da Execução Orçamentária da União, referente ao último bimestre de 2005.

Art. 2º Esta Portaria entra em vigor na data de sua publicação.

LÍSCIO FÁBIO DE BRASIL CAMARGO

SUMÁRIO

Notas Explicativas.....	6
I - RELATÓRIO RESUMIDO DA EXECUÇÃO ORÇAMENTÁRIA DO GOVERNO FEDERAL.....	9
Anexo I – Balanço Orçamentário da União.....	10
Anexo II – Demonstrativo da Execução das Despesas por Função/Subfunção.....	13
Anexo III – Demonstrativo da Receita Corrente Líquida.....	31
Anexo IV – Demonstrativo das Receitas e Despesas Previdenciárias do Regime Geral de Previdência Social – União.....	32
Anexo V – Demonstrativo das Receitas e Despesas Previdenciárias do Regime Próprio dos Servidores Públicos.....	33
Anexo VI – Demonstrativo do Resultado Nominal.....	34
Anexo VIII – Demonstrativo do Resultado Primário.....	35
Anexo IX – Demonstrativo dos Restos a Pagar por Poder e Órgão.....	36
Anexo X – Demonstrativo das Receitas e Despesas com Manutenção e Desenvolvimento do Ensino.....	38
Anexo XI – Demonstrativo das Receitas de Operações de Crédito e Despesas de Capital...	39
Anexo XII – Demonstrativo da Projeção Atuarial do Regime Geral de Previdência Social.	40
Anexo XIII – Demonstrativo da Projeção Atuarial do Regime Próprio de Previdência Social dos Servidores Públicos.....	42
Anexo XIV – Demonstrativo da Receita de Alienação de Ativos e Aplicação dos Recursos.....	43
Anexo XV – Demonstrativo das Despesas com Saúde.....	44
Anexo XVII – Demonstrativo Simplificado do Relatório Resumido da Execução Orçamentária.....	45
II - OUTROS DEMONSTRATIVOS DA EXECUÇÃO ORÇAMENTÁRIA DO GOVERNO FEDERAL.....	47

Tabela 1 – Balanço Financeiro da União.....	48
Tabela 2 – Demonstrativo dos Restos a Pagar por Grupo de Despesa.....	50
Tabela 3 – Demonstrativo dos Restos a Pagar por Destinação de Recurso.....	52
Tabela 4 – Balanço Patrimonial da União.....	56
Tabela 5 – Demonstração das Variações Patrimoniais da União.....	58
Tabela 6 – Balanço Financeiro das Empresas Públicas.....	60
Tabela 7 – Balanço Patrimonial das Empresas Públicas.....	62
Tabela 8 – Demonstrativo das Receitas e Despesas de Refinanciamento da Dívida Pública.....	64
.	
Tabela 9 – Demonstrativo das Receitas e Despesas da União.....	65
Tabela 9-A – Demonstrativo das Receitas Desvinculadas por Força de Dispositivo Constitucional.....	66
Tabela 10 – Demonstrativo das Despesas por Poder e Órgão.....	69
Tabela 11 – Demonstrativo das Despesas por Unidade Orçamentária.....	71
Tabela 12 – Demonstrativo das Despesas da União por Programa.....	81
Tabela 13 – Demonstrativo das Despesas da União por Destinação de Recurso.....	91
Tabela 14 – Demonstrativo das Despesas de Pessoal e Encargos Sociais por Elemento de Despesa e Tipo de Administração.....	94
Tabela 15 – Demonstrativo da Relação entre Despesa de Pessoal e Receita Corrente Líquida.....	96
Tabela 16 – Demonstrativo das Despesas com Recursos da CPMF por Programa.....	98
Tabela 17 – Demonstrativo das Receitas e Despesas Previdenciárias.....	100



NOTAS EXPLICATIVAS

1. Os demonstrativos, Anexos I a VI, VIII a XV, e XVII, apresentados nesta publicação, foram instituídos pela Portaria nº 471, de 31 de agosto de 2004, da STN. Os outros demonstrativos da execução orçamentária, Tabelas 1 a 17, são divulgados conforme os incisos I e II do art. 24 do Decreto nº 825, de 28 de maio de 1993, e também o compromisso do Tesouro Nacional de dar continuidade à transparência das contas públicas aos órgãos de controle e à sociedade.
2. Os Balanços e os demonstrativos da Execução Orçamentária referem-se, exclusivamente, aos Orçamentos Fiscal e da Seguridade Social, no âmbito da Administração Pública Federal.
3. Consideram-se Orçamentos Fiscal e da Seguridade Social o conjunto de dotações estabelecidas para as unidades orçamentárias, de acordo com a Lei Orçamentária Anual nº 11.100, de 25 de janeiro de 2005, acrescidas dos créditos adicionais abertos e reabertos até 31 de dezembro. Esta composição está estruturada em:
 - 3.1. Órgãos da Administração Direta, compreendendo inclusive os valores relativos às despesas de transferências para entidades não contempladas nos Orçamentos Fiscal e da Seguridade Social;
 - 3.2. Fundos Especiais;
 - 3.3. Entidades da Administração Indireta, tais como:
 - 3.3.1. Fundações;
 - 3.3.2. Autarquias;
 - 3.3.3. Empresas Públicas dependentes; e
 - 3.3.4. Sociedades de Economia Mista dependentes.
4. Na fórmula da dotação inicial constam contas de detalhamento, para que seja possível evidenciar a dotação inicial detalhada, lançada no SIAFI até o nível de modalidade.
5. Considera-se como execução orçamentária da despesa, a ocorrência do estágio da liquidação, efetivado ou não o seu respectivo pagamento.
6. Esta publicação apresenta três situações distintas:
 - 6.1. Balanços Orçamentário, Financeiro, Patrimonial e das Variações Patrimoniais, consolidados na gestão Orçamentos Fiscal e da Seguridade Social;
 - 6.2. Realização das receitas e despesas de refinanciamento da dívida pública da União; e
 - 6.3. Realização das receitas e despesas da União, excetuando-se nessas demonstrações o refinanciamento da dívida pública da União.
7. O Anexo VIII - Demonstrativo do Resultado Primário da União contém informações elaboradas com observância ao regime de caixa para as receitas e despesas, inclusive as extra-orçamentárias.



8. Na elaboração do Anexo XV - Demonstrativo das Despesas com Saúde, para obter-se o valor total das despesas com ações e serviços públicos de saúde de acesso universal, foi considerada toda a despesa executada no Ministério da Saúde, inclusive as descentralizações externas de crédito das suas Unidades Orçamentárias, que corresponde ao total das funções dessas Unidades excluídos os gastos com inativos e pensionistas, juros, encargos e amortização da dívida, as despesas com saúde custeadas pelo Fundo de Combate e Erradicação da Pobreza e outras despesas daquele Ministério executadas nas funções Previdência Social e/ou Encargos Especiais.

9. A Tabela 9 apresenta a desvinculação de receitas da União aplicada aos recursos da Seguridade Social. Nos termos da Emenda Constitucional nº 42, de 19 de dezembro de 2003, são desvinculados vinte por cento da receita da União proveniente das seguintes contribuições sociais:

- a) Contribuição para o Financiamento da Seguridade Social;
- b) Cota-Parte da Contribuição Sindical;
- c) Contribuição sobre os Concursos de Prognósticos;
- d) Contribuições para os Programas de Integração Social e de Formação do Patrimônio do Servidor Público;
- e) Contribuição Social sobre o Lucro Líquido das Pessoas Jurídicas; e
- f) Contribuição sobre Movimentação Financeira ou Transmissão de Valores e de Crédito de Natureza Financeira (exclusive a parcela destinada ao Fundo de Combate e Erradicação da Pobreza).

Sobre as Contribuições Previdenciárias para o Regime Geral de Previdência Social não se aplica a desvinculação de recursos por conta do inciso XI do art. 167 da Constituição. Por analogia, também não se aplica a mesma desvinculação sobre as receitas de Contribuição para o Plano de Seguridade Social do Servidor e para o Custeio das Pensões Militares. Quanto à receita de Contribuição para o Salário-Educação, a exceção decorre do disposto no § 2º do art. 76 do ADCT.

10. A divergência na inscrição de restos a pagar processados e não processados, entre o Relatório de Gestão Fiscal Consolidado do 3º quadrimestre de 2004, divulgado pela Portaria nº 89, de 14 de fevereiro de 2005, da STN, e o Relatório Resumido da Execução Orçamentária de dezembro de 2005, é oriunda de variações cambiais e critério de apuração. Os números do Relatório de Gestão Fiscal foram identificados em contas que compõem o Balanço Patrimonial ao final do exercício. Já os divulgados neste Relatório, foram apurados por meio de contas de controle orçamentário, inviabilizando a identificação da totalidade dos valores anteriormente divulgados, uma vez que não há, ainda, correlação direta entre as informações registradas. A divergência nos valores entre os meses de novembro e dezembro decorre de variações cambiais.

11. O valor da coluna da previsão atualizada da receita apresenta-se menor do que o da dotação atualizada da despesa em decorrência da abertura de créditos adicionais com a utilização de superávit financeiro, apurado no Balanço Patrimonial de 2004, proveniente de receitas orçamentárias previstas e efetivamente arrecadadas em exercícios anteriores a 2005.

12. Devido à nova metodologia de Consolidação dos Balanços da União, os demonstrativos não estão contemplando uma parte da despesa realizada pela FINEP - Financiadora de Estudos e Projetos no valor de R\$ 15 milhões. Esse valor refere-se à despesa decorrente de descentralização de crédito orçamentário efetuado pela Diretoria Executiva do Fundo



Nacional de Saúde à FINEP. A referida descentralização foi registrada e executada no órgão 20502 - FINEP, que até então vinha executando recursos da administração direta - Gestão Tesouro Nacional, cuja situação foi alterada para evidenciar, adequadamente, o tipo de administração de cada órgão/entidade. A FINEP é uma empresa pública não pertencente aos Orçamentos Fiscal e da Seguridade Social.

13. Estas informações estão disponíveis na Internet no seguinte endereço:
www.tesouro.fazenda.gov.br/contabilidade_governamental/gestao_orcamentaria.asp.



MINISTÉRIO DA FAZENDA



I - RELATÓRIO RESUMIDO DA EXECUÇÃO ORÇAMENTÁRIA DO GOVERNO FEDERAL



GOVERNO FEDERAL
RELATORIO RESUMIDO DA EXECUÇÃO ORÇAMENTÁRIA
BALANÇO ORÇAMENTÁRIO
ORÇAMENTOS FISCAL E DA SEGURIDADE SOCIAL
JANEIRO A DEZEMBRO DE 2005/BIMESTRE NOVEMBRO-DEZEMBRO

LRF, art. 52, inciso I, alíneas "a" e "b" do inciso II e § 1º - Anexo I

RECEITAS	PREVISÃO INICIAL (a)	PREVISÃO ATUALIZADA (b)	RECEITAS REALIZADAS				SALDO A REALIZAR (b-d)
			No Bimestre (c)	% (c/b)	Até o Bimestre (d)	% (d/b)	
RECEITAS CORRENTES	514.206.446	514.206.446	108.625.264	21,12	527.324.578	102,55	-13.118.132
RECEITA TRIBUTÁRIA	147.418.884	147.418.884	31.625.306	21,45	155.057.427	105,18	-7.638.543
Impostos	144.118.983	144.118.983	31.273.006	21,70	151.809.483	105,34	-7.690.500
Taxas	3.299.901	3.299.901	352.300	10,68	3.247.944	98,43	51.957
RECEITA DE CONTRIBUIÇÕES	318.753.568	318.753.568	61.022.206	30,96	309.860.186	97,21	8.893.382
Contribuições Sociais	288.860.787	288.860.787	57.742.960	19,99	284.326.311	98,43	4.534.476
Contribuições Econômicas	29.892.781	29.892.781	3.279.246	10,97	25.533.875	85,42	4.358.906
RECEITA PATRIMONIAL	13.799.462	13.799.462	3.335.944	24,17	14.987.856	108,61	-1.188.394
Receitas Imobiliárias	291.047	291.047	51.932	17,84	330.740	113,64	-39.693
Receitas de Valores Mobiliários	12.804.134	12.804.134	2.707.706	21,15	13.847.710	108,15	-1.043.576
Receita de Concessões e Permissões	673.312	673.312	574.961	85,39	757.810	112,55	-84.498
Outras Receitas Patrimoniais	30.969	30.969	1.345	4,34	51.596	166,61	-20.627
RECEITA AGROPECUÁRIA	19.349	19.349	3.777	19,52	19.789	102,27	-440
Receita da Produção Vegetal	11.839	11.839	2.498	21,10	12.562	106,11	-723
Receita da Produção Animal e Derivados	7.477	7.477	1.276	17,06	7.200	96,30	277
Outras Receitas Agropecuárias	33	33	3	8,79	27	81,82	6
RECEITA INDUSTRIAL	676.011	676.011	96.753	14,31	497.808	73,64	178.203
Receita da Indústria de Transformação	676.011	676.011	96.753	14,31	497.808	73,64	178.203
Receita da Indústria de Construção	0	0	0	0,00	0	0,00	0
RECEITA DE SERVIÇOS	20.752.799	20.752.799	3.399.827	16,38	23.307.460	112,31	-2.554.661
Receita de Serviços	20.752.799	20.752.799	3.399.827	16,38	23.307.460	112,31	-2.554.661
TRANSFERÊNCIAS CORRENTES	475.127	475.127	39.192	8,25	139.171	29,29	335.956
Transferências Intergovernamentais	314	314	0	0,00	13	4,14	301
Transferências de Instituições Privadas	42.045	42.045	22.564	53,67	45.178	107,45	-3.133
Transferências do Exterior	222.043	222.043	1.207	0,54	2.539	1,14	219.504
Transferências de Pessoas	566	566	139	24,53	468	82,69	98
Transferências de Convênios	199.491	199.491	15.283	7,66	89.607	44,92	109.884
Transferências para o Combate à Fome	10.668	10.668	102	0,96	1.366	12,80	9.302
OUTRAS RECEITAS CORRENTES	12.311.246	12.311.246	9.102.259	73,93	23.454.881	190,52	-11.143.635
Multas e Juros de Mora	7.143.211	7.143.211	4.932.188	69,05	11.562.375	161,87	-4.419.164
Indenizações e Restituições	1.750.369	1.750.369	1.247.069	71,25	5.589.373	319,33	-3.839.004
Receita da Dívida Ativa	818.946	818.946	609.010	74,37	1.700.162	207,60	-881.216
Receitas Correntes Diversas¹	2.598.720	2.598.720	2.313.992	89,04	4.602.971	177,12	-2.004.251
RECEITAS DE CAPITAL	156.361.503	156.361.503	25.583.228	16,36	126.662.323	81,01	29.699.180
OPERAÇÕES DE CRÉDITO	100.804.832	100.804.832	16.568.390	16,44	80.060.679	79,42	20.744.153
Operações de Crédito Internas	71.887.660	71.887.660	16.110.076	22,41	77.490.528	107,79	-5.602.868
Operações de Crédito Externas	28.917.172	28.917.172	458.313	1,58	2.570.151	8,89	26.347.021
ALIENAÇÃO DE BENS	4.651.596	4.651.596	61.813	1,33	841.705	18,09	3.809.891
Alienação de Bens Móveis	4.250.500	4.250.500	53.254	1,25	761.986	17,93	3.488.514
Alienação de Bens Imóveis	401.096	401.096	8.559	2,13	79.719	19,88	321.377
AMORTIZAÇÕES DE EMPRÉSTIMOS	27.675.693	27.675.693	2.732.655	9,87	18.678.749	67,49	8.996.944
Amortizações de Empréstimos	27.675.693	27.675.693	2.732.655	9,87	18.678.749	67,49	8.996.944
TRANSFERÊNCIAS DE CAPITAL	69.448	69.448	8.840	12,73	33.700	48,53	35.748
Transferências de Intergovernamentais	0	0	300	0,00	1.001	0,00	-1.001
Transferências de Instituições Privadas	0	0	0	0,00	0	0,00	0
Transferências do Exterior	440	440	0	0,00	0	0,00	440
Transferências de Pessoas	0	0	0	0,00	28	0,00	-28
Transferência de Outras Instituições Públicas	0	0	0	0,00	10	0,00	-10
Transferências de Convênios	69.008	69.008	8.540	12,38	32.661	47,33	36.347
OUTRAS RECEITAS DE CAPITAL	23.159.934	23.159.934	6.211.530	66,45	27.047.490	116,79	-3.887.556
Resultado do Banco Central do Brasil	3.202.000	3.202.000	0	0,00	0	0,00	3.202.000
Remuneração das Disponibilidades	19.955.352	19.955.352	6.210.618	31,12	27.044.806	135,53	-7.089.454
Proveniente da Execução de Garantias	0	0	0	0,00	0	0,00	0
Saldo de Exercícios Anteriores	0	0	0	0,00	0	0,00	0
Receitas de Capital Diversas²	2.582	2.582	912	35,33	2.684	103,95	-102
SUBTOTAL DAS RECEITAS (I)	670.567.949	670.567.949	134.208.492	20,01	653.986.901	97,53	16.581.048
OPERAÇÕES DE CRÉDITO - REFINANCIAMENTO (II)	935.835.222	935.835.222	60.957.741	6,51	507.181.857	54,20	428.653.365
Operações de Crédito Internas	886.280.422	886.280.422	58.705.013	6,62	488.821.163	55,15	397.459.259
Operações de Crédito Externas	49.554.800	49.554.800	2.252.728	4,55	18.360.694	37,05	31.194.106
SUBTOTAL COM REFINANCIAMENTO (III) = (I + II)	1.606.403.171	1.606.403.171	195.166.233	12,15	1.161.168.758	72,28	445.234.413
DEFICIT (IV)	-	-	-	-	-	-	-
TOTAL (III + IV)	1.606.403.171	1.606.403.171	195.166.233	12,15	1.161.168.758	72,28	445.234.413
SALDO DE EXERCÍCIOS ANTERIORES	-	-	-	-	26.743.793	-	-

¹ Nas Receitas Correntes Diversas estão incluídas as Receitas a Classificar.

² Nas Receitas de Capital Diversas estão incluídas Outras Receitas.

Continua (1/2)



GOVERNO FEDERAL
RELATÓRIO RESUMIDO DA EXECUÇÃO ORÇAMENTÁRIA
BALANÇO ORÇAMENTÁRIO
ORÇAMENTOS FISCAL E DA SEGURIDADE SOCIAL
JANEIRO A DEZEMBRO DE 2005/BIMESTRE NOVEMBRO-DEZEMBRO

LRf, art. 52, inciso I, alíneas "a" e "b" do inciso II e § 1º - Anexo I

R\$ milhares

DESPESAS	DOTAÇÃO INICIAL (a)	CRÉDITOS ADICIONAIS (b)	DOTAÇÃO ATUALIZADA (c)=(a+b)	DESPESAS EMPENHADAS		DESPESAS LIQUIDADAS			SALDO A LIQUIDAR (c-g)
				No Bimestre (d)	Até o Bimestre (e)	No Bimestre (f)	Até o Bimestre (g)	% (g/c)	
DESPESAS CORRENTES	528.063.928	25.461.893	553.525.821	21.463.901	518.533.290	128.232.889	518.532.328	93,68	34.993.493
PESSOAL E ENCARGOS SOCIAIS	98.109.569	3.569.681	101.679.250	10.141.674	94.068.773	20.987.092	94.068.461	92,51	7.610.789
JUROS E ENCARGOS DA DÍVIDA	110.834.622	3.341	110.837.963	-20.000.495	89.839.644	16.866.876	89.839.644	81,05	20.998.319
OUTRAS DESPESAS CORRENTES	319.119.737	21.888.871	341.008.608	31.322.722	334.624.873	90.378.921	334.624.223	98,13	6.384.385
Transferência a Estados, DF e Municípios	111.543.409	7.019.712	118.563.121	7.801.148	117.708.046	32.564.381	117.708.046	99,28	855.075
Benefícios Previdenciários	135.440.614	7.128.950	142.569.564	10.162.168	142.483.719	34.693.738	142.483.719	99,94	85.845
Demais Despesas Correntes	72.135.714	7.740.209	79.875.923	13.359.406	74.433.108	23.120.802	74.432.458	93,19	5.443.465
DESPESAS DE CAPITAL	121.372.267	5.224.256	126.596.523	-4.882.978	88.400.531	32.657.295	88.400.384	69,83	38.196.139
INVESTIMENTOS	21.358.701	2.015.844	23.374.545	9.501.503	17.322.204	14.331.630	17.322.105	74,11	6.052.440
INVERSÕES FINANCEIRAS	33.764.760	723.162	34.487.922	1.975.401	21.827.105	7.730.305	21.827.057	63,29	12.660.865
AMORTIZAÇÃO DA DÍVIDA	66.248.806	2.485.250	68.734.056	-16.359.882	49.251.222	10.595.360	49.251.222	71,65	19.482.834
RESERVA DE CONTINGÊNCIA	21.618.689	-2.790.546	18.828.143	0	0	0	0	0,00	18.828.143
SUBTOTAL DAS DESPESAS (V)	671.054.884	27.895.603	698.950.487	16.580.923	606.933.821	160.890.184	606.932.712	86,83	92.017.775
AMORTIZAÇÃO DA DÍVIDA -									
REFINANCIAMENTO (VI)	935.348.287	0	935.348.287	-429.165.509	499.858.019	75.241.172	499.858.019	53,44	435.490.268
Refinanciamento da Dívida Mobiliária	926.954.230	0	926.954.230	-425.064.237	495.579.153	73.783.195	495.579.153	53,46	431.375.077
Refinanciamento de Outras Dívidas	8.394.057	0	8.394.057	-4.101.272	4.278.866	1.457.977	4.278.866	50,97	4.115.191
SUBTOTAL COM REFINANCIAMENTO (VII) = (V + VI)	1.606.403.171	27.895.603	1.634.298.774	-412.584.586	1.106.791.840	236.131.356	1.106.790.731	67,72	527.508.043
SUPERÁVIT (VIII)	-	-	-	-	-	-	54.378.027	-	-
TOTAL (VII + VIII)	1.606.403.171	27.895.603	1.634.298.774	-412.584.586	1.106.791.840	236.131.356	1.161.168.758	-	527.508.043

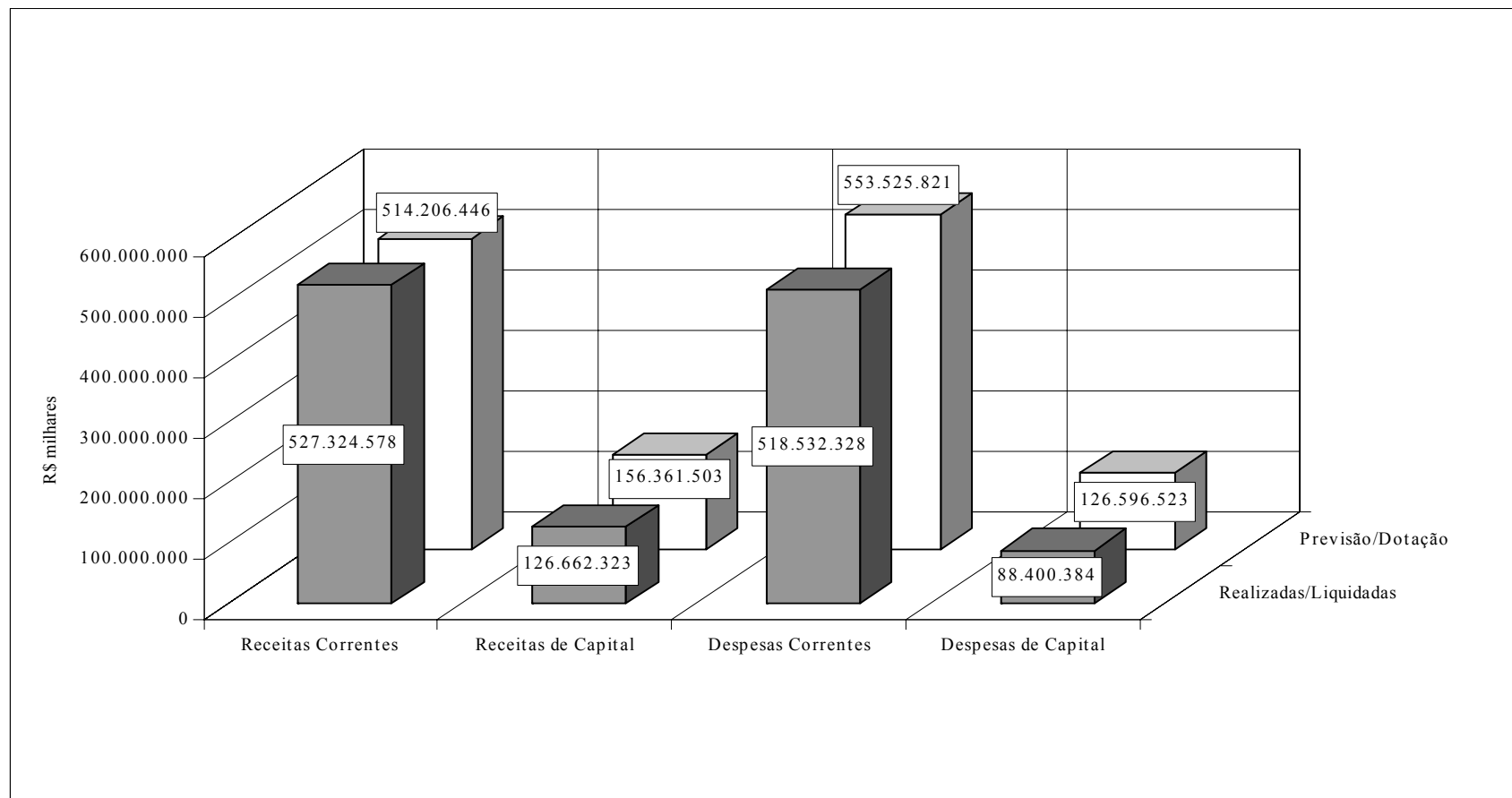
FONTE: SIAFI - STN/CCONT/GEINC

(2/2)

ISALTINO ALVES DA CRUZ
Coordenador-Geral de Contabilidade
Contador - CRC-DF 4690



GRÁFICO 1 - BALANÇO ORÇAMENTÁRIO DA UNIÃO
ORÇAMENTOS FISCAL E DA SEGURIDADE SOCIAL
JANEIRO A DEZEMBRO DE 2005/BIMESTRE NOVEMBRO-DEZEMBRO





GOVERNO FEDERAL
RELATÓRIO RESUMIDO DA EXECUÇÃO ORÇAMENTÁRIA
DEMONSTRATIVO DA EXECUÇÃO DAS DESPESAS POR FUNÇÃO/SUBFUNÇÃO
ORÇAMENTOS FISCAL E DA SEGURIDADE SOCIAL
JANEIRO A DEZEMBRO DE 2005/BIMESTRE NOVEMBRO-DEZEMBRO

LRF, Art. 52, inciso II, alínea "c" - Anexo II

R\$ milhares

FUNÇÃO	DOTAÇÃO INICIAL	DOTAÇÃO ATUALIZADA (a)	DESPESAS EMPENHADAS		DESPESAS LIQUIDADAS				SALDO (a-e)
			No Bimestre (b)	Até o Bimestre (c)	No Bimestre (d)	Até o Bimestre (e)	% (e/total e)	% (e/a)	
Legislativa	4.253.845	4.359.105	252.721	3.806.781	1.125.749	3.806.780	0,63	87,33	552.325
Judiciária	11.673.633	12.323.333	1.616.087	10.674.600	3.128.603	10.674.598	1,76	86,62	1.648.735
Essencial à Justiça	2.668.190	2.758.990	349.032	2.330.828	666.715	2.330.828	0,38	84,48	428.162
Administração	12.016.434	10.873.098	1.929.058	9.085.400	3.292.806	9.085.396	1,50	83,56	1.787.702
Defesa Nacional	14.586.614	16.574.261	2.418.124	15.422.408	5.295.037	15.422.397	2,54	93,05	1.151.864
Segurança Pública	3.378.054	3.773.532	830.657	3.018.052	1.222.842	3.018.052	0,50	79,98	755.480
Relações Exteriores	1.437.801	1.707.924	543.951	1.528.535	585.938	1.528.534	0,25	89,50	179.390
Assistência Social	15.961.402	16.061.703	1.941.520	15.806.091	3.137.557	15.806.089	2,60	98,41	255.614
Previdência Social	180.307.476	189.575.391	15.216.715	188.505.524	44.803.873	188.505.526	31,06	99,44	1.069.865
Saúde	36.684.559	39.000.370	5.485.343	36.483.261	9.738.075	36.483.266	6,01	93,55	2.517.104
Trabalho	12.149.700	13.056.635	822.188	12.716.911	2.426.542	12.716.913	2,10	97,40	339.722
Educação	17.309.503	18.408.143	2.474.671	16.187.693	6.039.528	16.187.694	2,67	87,94	2.220.449
Cultura	584.668	621.161	151.428	494.098	242.981	494.098	0,08	79,54	127.063
Direitos da Cidadania	1.047.376	1.052.192	361.298	828.656	518.611	828.656	0,14	78,76	223.536
Urbanismo	2.679.304	3.162.245	1.112.333	2.111.421	1.616.344	2.111.421	0,35	66,77	1.050.824
Habitação	720.556	720.556	346.327	569.926	426.747	569.926	0,09	79,10	150.630
Saneamento	196.907	191.256	54.989	88.265	74.385	88.265	0,01	46,15	102.991
Gestão Ambiental	2.512.080	2.716.321	850.400	1.992.020	1.296.770	1.992.007	0,33	73,33	724.314
Ciência e Tecnologia	3.867.239	3.900.793	856.533	3.274.464	1.339.319	3.274.463	0,54	83,94	626.330
Agricultura	11.729.716	12.007.183	562.880	8.328.365	3.120.849	8.327.652	1,37	69,36	3.679.531
Organização Agrária	4.024.094	4.100.225	1.376.634	3.583.244	2.010.121	3.583.196	0,59	87,39	517.029
Indústria	1.482.399	1.864.812	631.939	1.494.761	729.625	1.494.756	0,25	80,16	370.056
Comércio e Serviços	3.879.897	3.677.113	745.334	2.843.573	1.780.151	2.843.568	0,47	77,33	833.545
Comunicações	972.751	999.063	90.536	481.223	220.217	481.223	0,08	48,17	517.840
Energia	766.260	819.265	145.724	470.955	235.759	470.955	0,08	57,49	348.310
Transporte	8.186.589	8.881.436	2.609.768	6.722.946	4.645.081	6.722.946	1,11	75,70	2.158.490
Desporto e Lazer	631.348	685.111	230.353	423.070	348.199	423.070	0,07	61,75	262.041
Encargos Especiais	293.727.800	306.251.127	-27.425.620	257.660.750	60.821.760	257.660.437	42,45	84,13	48.590.690
Reserva de Contingência	21.618.689	18.828.143	0	0	0	0	0,00	0,00	18.828.143
Total	671.054.884	698.950.487	16.580.923	606.933.821	160.890.184	606.932.712	100,00	86,83	92.017.775

FONTE: SIAFI - STN/CCONT/GEINC

Continua (1/17)



GOVERNO FEDERAL
RELATÓRIO RESUMIDO DA EXECUÇÃO ORÇAMENTÁRIA
DEMONSTRATIVO DA EXECUÇÃO DAS DESPESAS POR FUNÇÃO/SUBFUNÇÃO
ORÇAMENTOS FISCAL E DA SEGURIDADE SOCIAL
JANEIRO A DEZEMBRO DE 2005/BIMESTRE NOVEMBRO-DEZEMBRO

LRF, Art. 52, inciso II, alínea "c" - Anexo II

R\$ milhares

FUNÇÃO/SUBFUNÇÃO	DOTAÇÃO INICIAL	DOTAÇÃO ATUALIZADA (a)	DESPESAS EMPENHADAS		DESPESAS LIQUIDADAS				SALDO (a-e)
			No Bimestre (b)	Até o Bimestre (c)	No Bimestre (d)	Até o Bimestre (e)	% (e/total e)	% (e/a)	
LEGISLATIVA	4.253.845	4.359.105	252.721	3.806.781	1.125.749	3.806.780	0,63	87,33	552.325
Ação Legislativa	3.319.262	3.475.453	175.573	3.058.244	923.207	3.058.244	0,50	88,00	417.209
Controle Externo	471.760	455.970	27.648	382.212	88.000	382.212	0,06	83,82	73.758
Administração Geral	125.208	95.372	33.005	68.501	45.497	68.500	0,01	71,82	26.872
Tecnologia da Informação	58.949	56.909	4.874	39.694	10.115	39.694	0,01	69,75	17.215
Formação de Recursos Humanos	12.144	9.630	-651	4.151	1.610	4.151	0,00	43,10	5.479
Comunicação Social	13.378	2.378	-737	176	0	176	0,00	7,40	2.202
Cooperacao Internacional	4.583	4.583	-932	2.406	-528	2.406	0,00	52,50	2.177
Atenção Básica	87.484	94.097	8.160	91.021	24.640	91.021	0,01	96,73	3.076
Alimentação e Nutrição	132.025	135.547	-1.366	133.559	23.383	133.559	0,02	98,53	1.988
Proteção e Benefícios ao Trabalhador	2.042	2.042	-607	1.433	228	1.433	0,00	70,18	609
Ensino Superior	2.000	728	0	71	71	71	0,00	9,75	657
Educação Infantil	10.110	11.496	354	10.813	2.126	10.813	0,00	94,06	683
Transferências	14.500	14.500	7.400	14.500	7.400	14.500	0,00	100,00	0
Outros Encargos Especiais	400	400	0	0	0	0	0,00	0,00	400
JUDICIÁRIA	11.673.633	12.323.333	1.616.087	10.674.600	3.128.603	10.674.598	1,76	86,62	1.648.735
Ação Judiciária	10.195.225	10.834.474	1.325.778	9.492.338	2.604.000	9.492.337	1,56	87,61	1.342.137
Defesa do Interesse Publico no Processo Judiciario	3.495	3.575	719	3.458	1.427	3.458	0,00	96,73	117
Administração Geral	548.815	555.420	123.980	336.809	221.770	336.809	0,06	60,64	218.611
Tecnologia da Informação	237.528	214.817	105.803	153.013	122.358	153.013	0,03	71,23	61.804
Formação de Recursos Humanos	30.404	30.830	5.778	27.174	12.428	27.173	0,00	88,14	3.657
Comunicação Social	11.889	13.089	1.631	12.187	5.043	12.187	0,00	93,11	902
Atenção Básica	197.003	209.856	26.427	205.111	67.085	205.111	0,03	97,74	4.745
Alimentação e Nutrição	365.470	383.715	25.305	378.067	78.239	378.067	0,06	98,53	5.648
Proteção e Benefícios ao Trabalhador	15.546	14.852	147	13.568	3.316	13.568	0,00	91,35	1.284
Educação Infantil	61.488	54.965	214	47.812	11.795	47.812	0,01	86,99	7.153
Telecomunicações	6.770	7.740	305	5.063	1.142	5.063	0,00	65,41	2.677
ESSENCIAL À JUSTIÇA	2.668.190	2.758.990	349.032	2.330.828	666.715	2.330.828	0,38	84,48	428.162
Defesa do Interesse Público no Processo Judiciário	1.328.817	1.507.970	299.078	1.300.172	386.376	1.300.172	0,21	86,22	207.798
Defesa da Ordem Jurídica	613	613	499	595	499	595	0,00	97,06	18
Representação Judicial e Extrajudicial	18.776	21.343	2.824	19.598	6.834	19.598	0,00	91,82	1.745
Administração Geral	1.182.928	1.098.711	28.750	897.110	243.312	897.110	0,15	81,65	201.601
Normatização e Fiscalização	12.655	12.656	9.270	12.434	10.460	12.434	0,00	98,25	222
Tecnologia da Informação	3.817	3.817	847	3.794	880	3.794	0,00	99,40	23
Formação de Recursos Humanos	4.465	4.485	561	2.642	1.137	2.642	0,00	58,91	1.843
Comunicação Social	10.000	5.200	0	0	0	0	0,00	0,00	5.200

FONTE: SIAFI - STN/CCONT/GEINC

Continua (2/17)



GOVERNO FEDERAL
RELATÓRIO RESUMIDO DA EXECUÇÃO ORÇAMENTÁRIA
DEMONSTRATIVO DA EXECUÇÃO DAS DESPESAS POR FUNÇÃO/SUBFUNÇÃO
ORÇAMENTOS FISCAL E DA SEGURIDADE SOCIAL
JANEIRO A DEZEMBRO DE 2005/BIMESTRE NOVEMBRO-DEZEMBRO

LRF, Art. 52, inciso II, alínea "c" - Anexo II

R\$ milhares

FUNÇÃO/SUBFUNÇÃO	DOTAÇÃO INICIAL	DOTAÇÃO ATUALIZADA (a)	DESPESAS EMPENHADAS		DESPESAS LIQUIDADAS				SALDO (a-e)
			No Bimestre (b)	Até o Bimestre (c)	No Bimestre (d)	Até o Bimestre (e)	% (e/total e)	% (e/a)	
Atenção Básica	18.300	18.779	652	16.893	1.507	16.893	0,00	89,96	1.886
Alimentação e Nutrição	62.539	62.985	4.996	59.077	10.339	59.077	0,01	93,80	3.908
Proteção e Benefícios ao Trabalhador	4.711	4.184	233	3.766	730	3.766	0,00	90,01	418
Educação Infantil	6.823	6.324	330	5.504	955	5.504	0,00	87,03	820
Direitos Individuais, Coletivos e Difusos	13.596	11.773	843	9.094	3.537	9.094	0,00	77,24	2.679
Desenvolvimento Científico	150	150	149	149	149	149	0,00	99,33	1
ADMINISTRAÇÃO	12.016.434	10.873.098	1.929.058	9.085.400	3.292.806	9.085.396	1,50	83,56	1.787.702
Controle Externo	0	9.300	0	0	0	0	0,00	0,00	9.300
Representação Judicial e Extrajudicial	1.475	1.475	107	1.355	341	1.355	0,00	91,86	120
Planejamento e Orçamento	54.641	73.184	10.814	25.845	16.270	25.845	0,00	35,32	47.339
Administração Geral	6.244.145	6.588.919	857.278	5.486.454	1.341.989	5.486.454	0,90	83,27	1.102.465
Administração Financeira	34.142	38.030	9.169	24.360	13.741	24.359	0,00	64,05	13.671
Controle Interno	16.155	13.981	884	6.485	1.709	6.485	0,00	46,38	7.496
Normatização e Fiscalização	800.716	554.387	140.272	504.664	322.740	504.664	0,08	91,03	49.723
Tecnologia da Informação	696.004	1.185.820	504.267	1.109.503	565.416	1.109.503	0,18	93,56	76.317
Ordenamento Territorial	13.978	13.626	2.506	3.882	3.040	3.882	0,00	28,49	9.744
Formação de Recursos Humanos	53.997	53.105	6.057	38.348	15.355	38.348	0,01	72,21	14.757
Administração de Receitas	77.270	77.270	6.307	73.620	11.055	73.620	0,01	95,28	3.650
Administração de Concessões	60	60	0	0	0	0	0,00	0,00	60
Comunicação Social	197.124	211.653	55.473	166.522	97.674	166.522	0,03	78,68	45.131
Informação e Inteligência	79.558	71.662	6.102	55.316	24.495	55.316	0,01	77,19	16.346
Cooperação Internacional	8.284	33.826	5.644	11.003	6.064	11.003	0,00	32,53	22.823
Previdência Complementar	50.281	47.937	121	46.030	5.821	46.030	0,01	96,02	1.907
Atenção Básica	90.632	90.492	3.913	78.155	14.671	78.154	0,01	86,37	12.338
Suporte Profilático e Terapêutico	5.552	5.552	2.118	3.390	2.445	3.389	0,00	61,04	2.163
Alimentação e Nutrição	122.891	130.041	15.590	122.693	26.006	122.693	0,02	94,35	7.348
Proteção e Benefícios ao Trabalhador	32.926	33.025	564	29.901	5.864	29.901	0,00	90,54	3.124
Ensino Superior	677	677	17	383	77	383	0,00	56,57	294
Educação Infantil	13.134	12.022	-138	9.826	2.405	9.826	0,00	81,73	2.196
Patrimônio Histórico, Artístico e Arqueológico	962	962	589	892	674	892	0,00	92,72	70
Direitos Individuais, Coletivos e Difusos	888	888	-23	127	28	127	0,00	14,30	761
Desenvolvimento Científico	29.569	27.728	943	14.668	4.699	14.668	0,00	52,90	13.060
Difusão do Conhecimento Científico e Tecnológico	5.158	5.069	934	2.841	1.188	2.841	0,00	56,05	2.228
Serviços Financeiros	114.325	114.325	2.013	113.035	19.681	113.035	0,02	98,87	1.290
Telecomunicações	69.010	72.610	13.910	68.608	20.058	68.608	0,01	94,49	4.002
Transferências	154.506	150.256	92.121	112.193	93.354	112.193	0,02	74,67	38.063

FONTE: SIAFI - STN/CCONT/GEINC

Continua (3/17)



GOVERNO FEDERAL
RELATÓRIO RESUMIDO DA EXECUÇÃO ORÇAMENTÁRIA
DEMONSTRATIVO DA EXECUÇÃO DAS DESPESAS POR FUNÇÃO/SUBFUNÇÃO
ORÇAMENTOS FISCAL E DA SEGURIDADE SOCIAL
JANEIRO A DEZEMBRO DE 2005/BIMESTRE NOVEMBRO-DEZEMBRO

LRF, Art. 52, inciso II, alínea "c" - Anexo II

R\$ milhares

FUNÇÃO/SUBFUNÇÃO	DOTAÇÃO INICIAL	DOTAÇÃO ATUALIZADA (a)	DESPESAS EMPENHADAS		DESPESAS LIQUIDADAS				SALDO (a-e)
			No Bimestre (b)	Até o Bimestre (c)	No Bimestre (d)	Até o Bimestre (e)	% (e/total e)	% (e/a)	
Outros Encargos Especiais	3.048.374	1.255.216	191.506	975.301	675.946	975.300	0,16	77,70	279.916
DEFESA NACIONAL	14.586.614	16.574.261	2.418.124	15.422.408	5.295.037	15.422.397	2,54	93,05	1.151.864
Administração Geral	9.782.339	10.324.164	813.282	10.029.727	2.667.981	10.029.718	1,65	97,15	294.446
Normalização e Fiscalização	24.811	27.701	9.137	25.337	12.743	25.336	0,00	91,46	2.365
Tecnologia da Informação	46.277	116.277	62.814	89.719	74.045	89.719	0,01	77,16	26.558
Formação de Recursos Humanos	76.368	80.282	17.860	70.633	33.665	70.633	0,01	87,98	9.649
Defesa Aérea	1.288.443	1.866.175	607.616	1.694.618	999.096	1.694.618	0,28	90,81	171.557
Defesa Naval	690.512	853.297	308.587	706.911	433.810	706.911	0,12	82,84	146.386
Defesa Terrestre	509.047	488.376	138.578	449.067	260.526	449.067	0,07	91,95	39.309
Defesa Civil	0	20.327	1.978	19.774	6.544	19.774	0,00	97,28	553
Informação e Inteligência	1.439	1.439	387	1.438	458	1.438	0,00	99,93	1
Cooperação Internacional	14.349	237.380	78.768	157.281	96.850	157.281	0,03	66,26	80.099
Assistência Comunitária	260.013	261.013	130.855	157.266	132.890	157.266	0,03	60,25	103.747
Atenção Básica	26.481	26.481	1.110	26.148	5.470	26.148	0,00	98,74	333
Assistência Hospitalar e Ambulatorial	580.626	678.706	114.116	657.795	206.140	657.795	0,11	96,92	20.911
Suporte Profilático e Terapêutico	3.714	3.714	8	3.714	189	3.714	0,00	100,00	0
Alimentação e Nutrição	444.849	439.304	38.310	434.886	109.951	434.886	0,07	98,99	4.418
Proteção e Benefícios ao Trabalhador	178.479	178.301	-550	141.183	19.240	141.183	0,02	79,18	37.118
Empregabilidade	12.991	12.991	2.838	11.650	3.083	11.650	0,00	89,68	1.341
Ensino Fundamental	1.864	2.338	660	2.333	1.066	2.333	0,00	99,79	5
Ensino Médio	1.669	1.769	191	1.632	400	1.632	0,00	92,26	137
Ensino Superior	13.493	14.648	3.622	7.882	5.185	7.882	0,00	53,81	6.766
Educação Infantil	61.334	61.334	-6.097	45.119	7.952	45.119	0,01	73,56	16.215
Educação de Jovens e Adultos	200	200	53	137	67	137	0,00	68,50	63
Patrimônio Histórico, Artístico e Arqueológico	2.454	2.454	858	2.454	1.306	2.454	0,00	100,00	0
Direitos Individuais, Coletivos e Difusos	17	17	0	0	0	0	0,00	0,00	17
Infra-Estrutura Urbana	94.057	94.257	13.234	15.444	15.406	15.444	0,00	16,38	78.813
Habitação Urbana	13.000	13.000	95	9.000	7.081	9.000	0,00	69,23	4.000
Controle Ambiental	40	40	40	40	40	40	0,00	100,00	0
Meteorologia	1.254	1.254	214	1.254	806	1.254	0,00	100,00	0
Desenvolvimento Científico	27.879	27.878	13.135	24.330	18.341	24.330	0,00	87,27	3.548
Desenvolvimento Tecnológico e Engenharia	96.907	108.437	32.051	106.859	66.952	106.859	0,02	98,54	1.578
Promoção Industrial	700	700	246	700	430	700	0,00	100,00	0
Produção Industrial	1.500	1.500	244	1.495	844	1.495	0,00	99,67	5
Promoção Comercial	3.483	3.483	2.110	3.276	3.276	3.276	0,00	94,06	207
Telecomunicações	18.197	17.197	6.791	15.663	9.338	15.663	0,00	91,08	1.534

FONTE: SIAFI - STN/CCONT/GEINC

Continua (4/17)



GOVERNO FEDERAL
RELATÓRIO RESUMIDO DA EXECUÇÃO ORÇAMENTÁRIA
DEMONSTRATIVO DA EXECUÇÃO DAS DESPESAS POR FUNÇÃO/SUBFUNÇÃO
ORÇAMENTOS FISCAL E DA SEGURIDADE SOCIAL
JANEIRO A DEZEMBRO DE 2005/BIMESTRE NOVEMBRO-DEZEMBRO

LRF, Art. 52, inciso II, alínea "c" - Anexo II

R\$ milhares

FUNÇÃO/SUBFUNÇÃO	DOTAÇÃO INICIAL	DOTAÇÃO ATUALIZADA (a)	DESPESAS EMPENHADAS		DESPESAS LIQUIDADAS				SALDO (a-e)
			No Bimestre (b)	Até o Bimestre (c)	No Bimestre (d)	Até o Bimestre (e)	% (e/total e)	% (e/a)	
Energia Elétrica	75	75	26	66	29	66	0,00	88,00	9
Transporte Aéreo	285.331	585.331	21.543	498.747	88.007	498.747	0,08	85,21	86.584
Transporte Rodoviário	549	549	45	483	46	483	0,00	87,98	66
Transporte Hidroviário	6.878	6.878	1.669	6.647	4.084	6.646	0,00	96,63	232
Transferências	13.295	13.294	0	0	0	0	0,00	0,00	13.294
Outros Encargos Especiais	1.700	1.700	1.700	1.700	1.700	1.700	0,00	100,00	0
SEGURANÇA PÚBLICA	3.378.054	3.773.532	830.657	3.018.052	1.222.842	3.018.052	0,50	79,98	755.480
Administração Geral	2.255.453	2.501.873	410.821	2.099.730	572.017	2.099.730	0,35	83,93	402.143
Normalização e Fiscalização	1.000	0	0	0	0	0	0,00	0,00	0
Tecnologia da Informação	85.217	47.180	20.414	24.758	23.117	24.758	0,00	52,48	22.422
Formação de Recursos Humanos	76.420	68.787	18.171	49.832	22.539	49.832	0,01	72,44	18.955
Comunicação Social	170	170	10	31	10	31	0,00	18,24	139
Policiamento	635.697	659.109	205.849	499.143	343.795	499.143	0,08	75,73	159.966
Defesa Civil	157.232	328.749	151.583	197.499	192.024	197.499	0,03	60,08	131.250
Informação e Inteligência	64.295	64.895	18.021	53.667	43.458	53.667	0,01	82,70	11.228
Cooperação Internacional	3.255	4.755	1.676	4.400	1.827	4.400	0,00	92,53	355
Atenção Básica	25.720	27.020	3.923	25.966	7.497	25.966	0,00	96,10	1.054
Alimentação e Nutrição	38.830	38.869	-647	37.493	7.318	37.493	0,01	96,46	1.376
Proteção e Benefícios ao Trabalhador	13.718	13.678	-596	13.082	3.085	13.082	0,00	95,64	596
Educação Infantil	11.222	8.622	-1.254	6.716	2.129	6.716	0,00	77,89	1.906
Direitos Individuais, Coletivos e Difusos	50	50	19	50	19	50	0,00	100,00	0
Desenvolvimento Tecnológico e Engenharia	3.800	3.800	84	913	338	913	0,00	24,03	2.887
Telecomunicações	5.975	5.975	2.583	4.772	3.669	4.772	0,00	79,87	1.203
RELAÇÕES EXTERIORES	1.437.801	1.707.924	543.951	1.528.535	585.938	1.528.534	0,25	89,50	179.390
Administração Geral	566.956	566.958	136.044	504.893	145.865	504.893	0,08	89,05	62.065
Tecnologia da Informação	1.320	1.320	118	443	118	443	0,00	33,56	877
Formação de Recursos Humanos	4.238	4.238	846	3.571	974	3.571	0,00	84,26	667
Relações Diplomáticas	571.041	592.964	158.037	508.524	173.071	508.524	0,08	85,76	84.440
Cooperação Internacional	190.785	438.985	234.190	430.706	237.231	430.706	0,07	98,11	8.279
Atenção Básica	58.714	58.713	36	41.070	12.000	41.070	0,01	69,95	17.643
Alimentação e Nutrição	3.178	3.178	0	3.178	457	3.178	0,00	100,00	0
Proteção e Benefícios ao Trabalhador	1.202	1.201	0	1.202	308	1.202	0,00	100,08	-1
Educação Infantil	296	296	-4	292	128	292	0,00	98,65	4
Difusão Cultural	20.945	22.145	7.372	20.419	7.399	20.418	0,00	92,20	1.727
Difusão do Conhecimento Científico e Tecnológico	4.043	2.843	107	1.824	746	1.824	0,00	64,16	1.019
Promoção Comercial	13.983	13.983	6.273	11.478	6.709	11.478	0,00	82,09	2.505

FONTE: SIAFI - STN/CCONT/GEINC

Continua (5/17)



GOVERNO FEDERAL
RELATÓRIO RESUMIDO DA EXECUÇÃO ORÇAMENTÁRIA
DEMONSTRATIVO DA EXECUÇÃO DAS DESPESAS POR FUNÇÃO/SUBFUNÇÃO
ORÇAMENTOS FISCAL E DA SEGURIDADE SOCIAL
JANEIRO A DEZEMBRO DE 2005/BIMESTRE NOVEMBRO-DEZEMBRO

LRF, Art. 52, inciso II, alínea "c" - Anexo II

R\$ milhares

FUNÇÃO/SUBFUNÇÃO	DOTAÇÃO INICIAL	DOTAÇÃO ATUALIZADA (a)	DESPESAS EMPENHADAS		DESPESAS LIQUIDADAS				SALDO (a-e)
			No Bimestre (b)	Até o Bimestre (c)	No Bimestre (d)	Até o Bimestre (e)	% (e/total e)	% (e/a)	
Transferências	1.100	1.100	932	935	932	935	0,00	85,00	165
ASSISTÊNCIA SOCIAL	15.961.402	16.061.703	1.941.520	15.806.091	3.137.557	15.806.089	2,60	98,41	255.614
Planejamento e Orçamento	19.600	19.633	15.261	19.633	15.261	19.633	0,00	100,00	0
Administração Geral	55.686	66.230	22.370	65.855	32.885	65.855	0,01	99,43	375
Administração Financeira	17.976	0	0	0	0	0	0,00	0,00	0
Normatização e Fiscalização	2.700	800	19	800	38	800	0,00	100,00	0
Tecnologia da Informação	26.773	26.663	8.473	22.073	22.073	22.073	0,00	82,79	4.590
Formação de Recursos Humanos	6.328	6.328	37	5.747	3.614	5.747	0,00	90,82	581
Comunicação Social	10.000	10.000	0	10.000	9.077	10.000	0,00	100,00	0
Assistência ao Idoso	3.589.885	4.123.752	585.708	4.119.836	809.303	4.119.836	0,68	99,91	3.916
Assistência ao Portador de Deficiência	5.108.302	5.376.488	439.179	5.369.279	1.003.763	5.369.279	0,88	99,87	7.209
Assistência a Criança e ao Adolescente	932.989	935.488	79.060	924.678	310.247	924.678	0,15	98,84	10.810
Assistência Comunitária	421.933	643.257	140.445	499.568	216.559	499.566	0,08	77,66	143.691
Atenção Básica	309	54	7	17	15	17	0,00	31,48	37
Alimentação e Nutrição	428	385	0	362	64	362	0,00	94,03	23
Proteção e Benefícios ao Trabalhador	252	76	0	76	13	76	0,00	100,00	0
Educação Infantil	114	102	0	26	6	26	0,00	25,49	76
Saneamento Básico Rural	68.713	68.713	90	64.260	10.714	64.260	0,01	93,52	4.453
Abastecimento	208.882	354.882	165.739	348.089	182.980	348.089	0,06	98,09	6.793
Transferências	5.490.532	4.428.852	485.132	4.355.792	520.945	4.355.792	0,72	98,35	73.060
PREVIDÊNCIA SOCIAL	180.307.476	189.575.391	15.216.715	188.505.524	44.803.873	188.505.526	31,06	99,44	1.069.865
Representação Judicial e Extrajudicial	10.559	11.826	948	11.347	1.249	11.348	0,00	95,96	478
Planejamento e Orçamento	2.864	2.043	-78	1.412	845	1.412	0,00	69,11	631
Administração Geral	2.331.518	2.382.223	409.046	1.974.899	543.612	1.974.899	0,33	82,90	407.324
Normatização e Fiscalização	40.020	36.220	4.304	28.430	5.894	28.430	0,00	78,49	7.790
Tecnologia da Informação	450.957	520.134	82.774	337.730	117.834	337.730	0,06	64,93	182.404
Formação de Recursos Humanos	19.925	19.675	-1.149	9.701	4.170	9.701	0,00	49,31	9.974
Administração de Receitas	10.234	9.710	-1.255	6.232	1.534	6.232	0,00	64,18	3.478
Comunicação Social	5.200	6.500	-160	5.510	2.975	5.510	0,00	84,77	990
Cooperação Internacional	379	379	0	0	0	0	0,00	0,00	379
Previdência Básica	135.899.630	143.149.486	10.268.599	143.008.245	34.867.776	143.008.245	23,56	99,90	141.241
Previdência do Regime Estatutário	40.427.326	42.198.874	4.246.433	41.896.863	8.976.171	41.896.863	6,90	99,28	302.011
Previdência Complementar	3.597	2.060	838	898	850	898	0,00	43,59	1.162
Previdência Especial	866.401	1.010.401	166.504	1.006.104	233.062	1.006.104	0,17	99,57	4.297
Atenção Básica	111.739	100.839	23.547	97.771	24.357	97.771	0,02	96,96	3.068
Alimentação e Nutrição	69.274	69.274	10.621	67.595	11.417	67.595	0,01	97,58	1.679

FONTE: SIAFI - STN/CCONT/GEINC

Continua (6/17)



GOVERNO FEDERAL
RELATÓRIO RESUMIDO DA EXECUÇÃO ORÇAMENTÁRIA
DEMONSTRATIVO DA EXECUÇÃO DAS DESPESAS POR FUNÇÃO/SUBFUNÇÃO
ORÇAMENTOS FISCAL E DA SEGURIDADE SOCIAL
JANEIRO A DEZEMBRO DE 2005/BIMESTRE NOVEMBRO-DEZEMBRO

LRF, Art. 52, inciso II, alínea "c" - Anexo II

R\$ milhares

FUNÇÃO/SUBFUNÇÃO	DOTAÇÃO INICIAL	DOTAÇÃO ATUALIZADA (a)	DESPESAS EMPENHADAS		DESPESAS LIQUIDADAS				SALDO (a-e)
			No Bimestre (b)	Até o Bimestre (c)	No Bimestre (d)	Até o Bimestre (e)	% (e/total e)	% (e/a)	
Proteção e Benefícios ao Trabalhador	31.279	33.979	2.477	33.757	5.843	33.757	0,01	99,35	222
Educação Infantil	9.784	4.976	-232	4.452	737	4.452	0,00	89,47	524
Desenvolvimento Científico	1.527	1.529	199	207	198	207	0,00	13,54	1.322
Normalização e Qualidade	14.763	14.763	3.299	14.371	5.349	14.372	0,00	97,35	391
Transferências	500	500	0	0	0	0	0,00	0,00	500
SAÚDE	36.684.559	39.000.370	5.485.343	36.483.261	9.738.075	36.483.266	6,01	93,55	2.517.104
Planejamento e Orçamento	8.106	8.451	1.289	4.961	2.089	4.962	0,00	58,71	3.489
Administração Geral	4.196.654	4.359.945	436.636	3.407.894	770.034	3.407.895	0,56	78,16	952.050
Controle Interno	5.510	5.510	-436	3.127	670	3.127	0,00	56,75	2.383
Normatização e Fiscalização	20.855	20.855	804	20.438	6.938	20.438	0,00	98,00	417
Tecnologia da Informação	184.927	166.455	35.381	150.347	81.373	150.347	0,02	90,32	16.108
Formação de Recursos Humanos	186.101	179.678	13.731	151.476	44.021	151.476	0,02	84,30	28.202
Comunicação Social	104.789	113.233	17.127	110.688	51.426	110.688	0,02	97,75	2.545
Informação e Inteligência	92.186	78.595	6.476	75.885	68.094	75.885	0,01	96,55	2.710
Cooperação Internacional	63.700	53.300	10.392	53.278	11.300	53.278	0,01	99,96	22
Previdência Complementar	6.509	6.509	-411	6.097	1.829	6.097	0,00	93,67	412
Atenção Básica	5.889.807	6.140.601	690.301	5.934.194	1.501.638	5.934.194	0,98	96,64	206.407
Assistência Hospitalar e Ambulatorial	17.792.705	18.635.382	2.254.040	18.155.283	3.889.202	18.155.283	2,99	97,42	480.099
Suporte Profilático e Terapêutico	3.198.265	3.304.664	450.322	2.970.440	982.199	2.970.441	0,49	89,89	334.223
Vigilância Sanitária	210.903	192.688	41.889	185.942	67.443	185.942	0,03	96,50	6.746
Vigilância Epidemiológica	2.023.671	1.993.841	309.674	1.851.386	611.383	1.851.386	0,31	92,86	142.455
Alimentação e Nutrição	197.803	173.996	2.171	168.141	38.196	168.141	0,03	96,63	5.855
Proteção e Benefícios ao Trabalhador	70.964	71.237	2.304	69.579	13.695	69.579	0,01	97,67	1.658
Ensino Superior	105.704	97.409	7.120	92.739	32.843	92.739	0,02	95,21	4.670
Educação Infantil	15.742	13.042	-5.979	8.676	1.758	8.677	0,00	66,53	4.365
Direitos Individuais, Coletivos e Difusos	9.920	9.920	2.964	6.595	3.753	6.595	0,00	66,48	3.325
Assistência aos Povos Indígenas	4.285	4.285	373	4.093	1.091	4.094	0,00	95,54	191
Saneamento Básico Rural	87.540	93.140	47.569	83.979	76.187	83.979	0,01	90,16	9.161
Saneamento Básico Urbano	826.392	783.892	372.108	656.068	643.929	656.068	0,11	83,69	127.824
Preservação e Conservação Ambiental	4.414	3.752	2.156	3.501	2.583	3.501	0,00	93,31	251
Desenvolvimento Científico	164.087	176.848	55.586	139.029	81.751	139.029	0,02	78,61	37.819
Desenvolvimento Tecnológico e Engenharia	58.398	38.180	14.127	38.042	22.865	38.042	0,01	99,64	138
Difusão do Conhecimento Científico e Tecnológico	22.118	22.118	612	20.741	8.417	20.741	0,00	93,77	1.377
Transferências	1.129.504	2.241.799	709.368	2.099.995	713.597	2.099.995	0,35	93,67	141.804
Outros Encargos Especiais	3.000	11.045	7.649	10.647	7.771	10.647	0,00	96,40	398
TRABALHO	12.149.700	13.056.635	822.188	12.716.911	2.426.542	12.716.913	2,10	97,40	339.722

FONTE: SIAFI - STN/CCONT/GEINC

Continua (7/17)



GOVERNO FEDERAL
RELATÓRIO RESUMIDO DA EXECUÇÃO ORÇAMENTÁRIA
DEMONSTRATIVO DA EXECUÇÃO DAS DESPESAS POR FUNÇÃO/SUBFUNÇÃO
ORÇAMENTOS FISCAL E DA SEGURIDADE SOCIAL
JANEIRO A DEZEMBRO DE 2005/BIMESTRE NOVEMBRO-DEZEMBRO

LRF, Art. 52, inciso II, alínea "c" - Anexo II

R\$ milhares

FUNÇÃO/SUBFUNÇÃO	DOTAÇÃO INICIAL	DOTAÇÃO ATUALIZADA (a)	DESPESAS EMPENHADAS		DESPESAS LIQUIDADAS				SALDO (a-e)
			No Bimestre (b)	Até o Bimestre (c)	No Bimestre (d)	Até o Bimestre (e)	% (e/total e)	% (e/a)	
Administração Geral	857.251	871.643	94.288	732.569	191.898	732.569	0,12	84,04	139.074
Administração Financeira	88.192	88.192	44.310	88.019	57.591	88.019	0,01	99,80	173
Normatização e Fiscalização	21.036	33.244	2.969	20.698	6.377	20.698	0,00	62,26	12.546
Tecnologia da Informação	92.500	92.500	1.820	92.465	25.733	92.465	0,02	99,96	35
Formação de Recursos Humanos	5.490	6.077	1.869	4.375	3.214	4.376	0,00	72,01	1.701
Comunicação Social	5.583	5.583	1.228	3.783	1.683	3.783	0,00	67,76	1.800
Cooperação Internacional	117	117	0	71	0	71	0,00	60,68	46
Atenção Básica	13.367	17.281	3.914	17.280	4.538	17.281	0,00	100,00	0
Alimentação e Nutrição	12.381	12.441	-504	11.877	1.963	11.877	0,00	95,47	564
Proteção e Benefícios ao Trabalhador	10.636.866	11.495.158	550.526	11.409.903	1.920.527	11.409.903	1,88	99,26	85.255
Relações de Trabalho	7.513	8.013	2.032	6.956	2.809	6.956	0,00	86,81	1.057
Empregabilidade	381.853	397.942	115.659	306.994	204.535	306.994	0,05	77,15	90.948
Fomento ao Trabalho	13.745	13.716	2.572	10.921	2.635	10.921	0,00	79,62	2.795
Educação Infantil	1.542	1.542	-525	1.017	190	1.017	0,00	65,95	525
Direitos Individuais, Coletivos e Difusos	1.842	1.842	414	1.120	732	1.120	0,00	60,80	722
Desenvolvimento Científico	7.595	8.344	1.105	7.043	1.314	7.043	0,00	84,41	1.301
Difusão do Conhecimento Científico e Tecnológico	979	1.080	283	912	465	912	0,00	84,44	168
Normalização e Qualidade	934	1.006	228	878	338	878	0,00	87,28	128
Transferências	907	907	0	30	0	30	0,00	3,31	877
Outros Encargos Especiais	7	7	0	0	0	0	0,00	0,00	7
EDUCAÇÃO	17.309.503	18.408.143	2.474.671	16.187.693	6.039.528	16.187.694	2,67	87,94	2.220.449
Planejamento e Orçamento	474.227	404.227	312.844	400.242	359.531	400.242	0,07	99,01	3.985
Administração Geral	332.916	392.858	87.637	333.635	131.523	333.635	0,05	84,93	59.223
Administração Financeira	63.050	63.050	0	63.006	33.283	63.006	0,01	99,93	44
Tecnologia da Informação	128.857	138.857	39.281	135.519	93.027	135.519	0,02	97,60	3.338
Formação de Recursos Humanos	78.831	69.774	30.288	63.405	38.314	63.405	0,01	90,87	6.369
Administração de Receitas	22.000	7.000	28	793	145	793	0,00	11,33	6.207
Comunicação Social	12.150	14.205	3.540	14.190	5.452	14.190	0,00	99,89	15
Cooperação Internacional	14.115	14.402	593	13.547	758	13.547	0,00	94,06	855
Assistência a Criança e ao Adolescente	2.923	2.923	2.233	2.884	2.309	2.884	0,00	98,67	39
Atenção Básica	12.673	19.076	5.422	16.603	10.193	16.603	0,00	87,04	2.473
Assistência Hospitalar e Ambulatorial	326.874	372.504	34.702	360.100	95.312	360.100	0,06	96,67	12.404
Suporte Profilático e Terapêutico	1.501	118	118	118	118	118	0,00	100,00	0
Alimentação e Nutrição	1.425.431	1.541.331	77.698	1.481.071	182.828	1.481.071	0,24	96,09	60.260
Proteção e Benefícios ao Trabalhador	100.133	99.492	-2.103	91.244	14.719	91.244	0,02	91,71	8.248
Ensino Fundamental	1.320.512	1.231.128	188.184	1.157.818	783.075	1.157.818	0,19	94,05	73.310

FONTE: SIAFI - STN/CCONT/GEINC

Continua (8/17)



GOVERNO FEDERAL
RELATÓRIO RESUMIDO DA EXECUÇÃO ORÇAMENTÁRIA
DEMONSTRATIVO DA EXECUÇÃO DAS DESPESAS POR FUNÇÃO/SUBFUNÇÃO
ORÇAMENTOS FISCAL E DA SEGURIDADE SOCIAL
JANEIRO A DEZEMBRO DE 2005/BIMESTRE NOVEMBRO-DEZEMBRO

LRF, Art. 52, inciso II, alínea "c" - Anexo II

R\$ milhares

FUNÇÃO/SUBFUNÇÃO	DOTAÇÃO INICIAL	DOTAÇÃO ATUALIZADA (a)	DESPESAS EMPENHADAS		DESPESAS LIQUIDADAS				SALDO (a-e)
			No Bimestre (b)	Até o Bimestre (c)	No Bimestre (d)	Até o Bimestre (e)	% (e/total e)	% (e/a)	
Ensino Médio	289.587	385.828	96.582	347.489	181.513	347.489	0,06	90,06	38.339
Ensino Profissional	1.096.392	1.219.129	300.446	1.009.832	452.891	1.009.832	0,17	82,83	209.297
Ensino Superior	8.857.250	9.636.475	1.309.026	8.233.038	2.406.032	8.233.038	1,36	85,44	1.403.437
Educação Infantil	53.244	51.133	2.176	36.855	17.759	36.855	0,01	72,08	14.278
Educação de Jovens e Adultos	631.850	682.450	125.573	670.282	270.742	670.282	0,11	98,22	12.168
Educação Especial	71.479	72.066	25.294	65.729	40.323	65.729	0,01	91,21	6.337
Patrimônio Histórico, Artístico e Arqueológico	540	656	301	500	428	500	0,00	76,22	156
Difusão Cultural	50.324	50.468	43.571	48.407	47.050	48.408	0,01	95,92	2.060
Direitos Individuais, Coletivos e Difusos	24.069	24.069	14.531	22.852	21.025	22.852	0,00	94,94	1.217
Desenvolvimento Científico	66.409	69.419	30.138	63.189	33.891	63.189	0,01	91,03	6.230
Desenvolvimento Tecnológico e Engenharia	1.324	2.105	0	0	0	0	0,00	0,00	2.105
Difusão do Conhecimento Científico e Tecnológico	78.020	80.139	22.579	74.361	27.362	74.361	0,01	92,79	5.778
Lazer	28.605	19.044	-956	19.044	19.044	19.044	0,00	100,00	0
Outros Encargos Especiais	1.744.217	1.744.217	-275.055	1.461.940	770.881	1.461.940	0,24	83,82	282.277
CULTURA	584.668	621.161	151.428	494.098	242.981	494.098	0,08	79,54	127.063
Planejamento e Orçamento	7.258	6.413	1.244	4.186	1.989	4.186	0,00	65,27	2.227
Administração Geral	171.305	177.175	7.336	158.805	41.215	158.805	0,03	89,63	18.370
Normatização e Fiscalização	2.360	1.524	141	1.518	483	1.518	0,00	99,61	6
Formação de Recursos Humanos	9.492	10.792	1.074	7.255	5.510	7.255	0,00	67,23	3.537
Comunicação Social	190	190	0	0	0	0	0,00	0,00	190
Cooperação Internacional	796	796	413	503	413	503	0,00	63,19	293
Atenção Básica	5.874	6.564	681	6.555	1.448	6.555	0,00	99,86	9
Alimentação e Nutrição	4.216	4.706	85	4.301	555	4.301	0,00	91,39	405
Proteção e Benefícios ao Trabalhador	2.392	3.462	827	3.213	899	3.213	0,00	92,81	249
Educação Infantil	434	430	-150	275	43	275	0,00	63,95	155
Patrimônio Histórico, Artístico e Arqueológico	100.417	105.818	27.954	74.985	58.800	74.985	0,01	70,86	30.833
Difusão Cultural	274.575	298.684	107.539	228.072	127.342	228.072	0,04	76,36	70.612
Direitos Individuais, Coletivos e Difusos	127	127	0	11	0	11	0,00	8,66	116
Produção Industrial	4.642	4.192	4.162	4.162	4.162	4.162	0,00	99,28	30
Promoção Comercial	560	258	92	227	92	227	0,00	87,98	31
Transferências	30	30	30	30	30	30	0,00	100,00	0
DIREITOS DA CIDADANIA	1.047.376	1.052.192	361.298	828.656	518.611	828.656	0,14	78,76	223.536
Administração Geral	235.793	264.645	38.822	227.858	73.320	227.858	0,04	86,10	36.787
Normatização e Fiscalização	6.118	9.731	4.193	8.981	4.762	8.981	0,00	92,29	750
Tecnologia da Informação	1.710	1.710	71	250	219	250	0,00	14,62	1.460
Formação de Recursos Humanos	20.140	20.133	7.457	12.670	10.026	12.670	0,00	62,93	7.463

FONTE: SIAFI - STN/CCONT/GEINC

Continua (9/17)



GOVERNO FEDERAL
RELATÓRIO RESUMIDO DA EXECUÇÃO ORÇAMENTÁRIA
DEMONSTRATIVO DA EXECUÇÃO DAS DESPESAS POR FUNÇÃO/SUBFUNÇÃO
ORÇAMENTOS FISCAL E DA SEGURIDADE SOCIAL
JANEIRO A DEZEMBRO DE 2005/BIMESTRE NOVEMBRO-DEZEMBRO

LRF, Art. 52, inciso II, alínea "c" - Anexo II

R\$ milhares

FUNÇÃO/SUBFUNÇÃO	DOTAÇÃO INICIAL	DOTAÇÃO ATUALIZADA (a)	DESPESAS EMPENHADAS		DESPESAS LIQUIDADAS				SALDO (a-e)
			No Bimestre (b)	Até o Bimestre (c)	No Bimestre (d)	Até o Bimestre (e)	% (e/total e)	% (e/a)	
Comunicação Social	5.890	5.773	333	4.179	1.180	4.179	0,00	72,39	1.594
Assistência ao Idoso	2.175	2.175	372	699	537	699	0,00	32,14	1.476
Assistência ao Portador de Deficiência	200	200	0	70	70	70	0,00	35,00	130
Assistência a Criança e ao Adolescente	63.294	63.794	21.024	29.750	25.974	29.750	0,00	46,63	34.044
Assistência Comunitária	6.029	5.725	1.970	3.772	2.220	3.772	0,00	65,89	1.953
Atenção Básica	6.036	7.286	1.233	6.766	2.065	6.766	0,00	92,86	520
Alimentação e Nutrição	7.329	6.834	-786	6.002	1.071	6.002	0,00	87,83	832
Proteção e Benefícios ao Trabalhador	3.128	2.975	-407	2.503	825	2.503	0,00	84,13	472
Educação Infantil	1.515	1.390	-19	656	146	656	0,00	47,19	734
Educação de Jovens e Adultos	308.312	308.312	151.701	258.687	204.190	258.687	0,04	83,90	49.625
Custódia e Reintegração Social	251.953	206.656	86.325	150.149	120.561	150.149	0,02	72,66	56.507
Direitos Individuais, Coletivos e Difusos	56.806	55.059	13.785	40.834	26.088	40.834	0,01	74,16	14.225
Assistência aos Povos Indígenas	64.543	78.348	30.960	68.409	40.990	68.409	0,01	87,31	9.939
Preservação e Conservação Ambiental	250	570	173	337	199	337	0,00	59,12	233
Desenvolvimento Científico	1.255	1.191	540	878	567	878	0,00	73,72	313
Transferências	4.650	9.435	3.451	5.056	3.451	5.056	0,00	53,59	4.379
Outros Encargos Especiais	250	250	100	150	150	150	0,00	60,00	100
URBANISMO	2.679.304	3.162.245	1.112.333	2.111.421	1.616.344	2.111.421	0,35	66,77	1.050.824
Planejamento e Orçamento	22.024	23.724	3.146	21.104	19.709	21.104	0,00	88,96	2.620
Administração Geral	59.731	61.146	6.364	53.224	17.078	53.224	0,01	87,04	7.922
Normatização e Fiscalização	439	439	-9	3	0	3	0,00	0,68	436
Tecnologia da Informação	43.973	43.973	-62	41.948	14.794	41.948	0,01	95,39	2.025
Formação de Recursos Humanos	6.355	6.355	312	3.778	2.759	3.778	0,00	59,45	2.577
Comunicação Social	19.177	19.177	-792	16.923	12.436	16.923	0,00	88,25	2.254
Previdência Complementar	4.935	5.435	-683	4.252	902	4.252	0,00	78,23	1.183
Atenção Básica	8.526	8.574	-41	8.365	1.728	8.365	0,00	97,56	209
Alimentação e Nutrição	17.188	18.525	1.274	18.243	3.600	18.243	0,00	98,48	282
Proteção e Benefícios ao Trabalhador	2.578	2.653	-144	2.430	424	2.430	0,00	91,59	223
Educação Infantil	999	999	-127	872	141	872	0,00	87,29	127
Infra-Estrutura Urbana	1.730.986	1.859.086	676.815	1.097.224	1.018.269	1.097.224	0,18	59,02	761.862
Serviços Urbanos	20.227	21.380	2.457	17.342	15.116	17.342	0,00	81,11	4.038
Transportes Coletivos Urbanos	715.376	1.063.989	419.979	799.744	486.062	799.744	0,13	75,16	264.245
Habitação Urbana	26.790	26.790	3.844	25.969	23.326	25.969	0,00	96,94	821
HABITAÇÃO	720.556	720.556	346.327	569.926	426.747	569.926	0,09	79,10	150.630
Administração Geral	621	621	-28	472	20	472	0,00	76,01	149
Tecnologia da Informação	300	300	0	100	0	100	0,00	33,33	200

FONTE: SIAFI - STN/CCONT/GEINC

Continua (10/17)



GOVERNO FEDERAL
RELATÓRIO RESUMIDO DA EXECUÇÃO ORÇAMENTÁRIA
DEMONSTRATIVO DA EXECUÇÃO DAS DESPESAS POR FUNÇÃO/SUBFUNÇÃO
ORÇAMENTOS FISCAL E DA SEGURIDADE SOCIAL
JANEIRO A DEZEMBRO DE 2005/BIMESTRE NOVEMBRO-DEZEMBRO

LRF, Art. 52, inciso II, alínea "c" - Anexo II

R\$ milhares

FUNÇÃO/SUBFUNÇÃO	DOTAÇÃO INICIAL	DOTAÇÃO ATUALIZADA (a)	DESPESAS EMPENHADAS		DESPESAS LIQUIDADAS				SALDO (a-e)
			No Bimestre (b)	Até o Bimestre (c)	No Bimestre (d)	Até o Bimestre (e)	% (e/total e)	% (e/a)	
Cooperação Internacional	200	200	3	71	3	71	0,00	35,50	129
Infra-Estrutura Urbana	58.350	58.350	23.878	26.513	26.513	26.513	0,00	45,44	31.837
Serviços Urbanos	200	200	0	100	0	100	0,00	50,00	100
Habitação Urbana	210.445	210.445	70.086	99.703	99.703	99.703	0,02	47,38	110.742
Normalização e Qualidade	440	440	0	200	0	200	0,00	45,45	240
Outros Encargos Especiais	450.000	450.000	252.388	442.767	300.508	442.767	0,07	98,39	7.233
SANEAMENTO	196.907	191.256	54.989	88.265	74.385	88.265	0,01	46,15	102.991
Saneamento Básico Urbano	196.907	191.256	54.989	88.265	74.385	88.265	0,01	46,15	102.991
GESTÃO AMBIENTAL	2.512.080	2.716.321	850.400	1.992.020	1.296.770	1.992.007	0,33	73,33	724.314
Planejamento e Orçamento	11.279	11.408	1.006	4.914	2.008	4.914	0,00	43,08	6.494
Administração Geral	672.581	781.471	102.122	645.574	180.922	645.575	0,11	82,61	135.896
Normatização e Fiscalização	30.519	30.519	3.820	29.184	8.616	29.184	0,00	95,63	1.335
Tecnologia da Informação	15.289	15.104	4.650	11.157	6.639	11.157	0,00	73,87	3.947
Ordenamento Territorial	2.872	2.761	390	1.267	744	1.267	0,00	45,89	1.494
Formação de Recursos Humanos	19.741	19.141	5.498	13.834	7.667	13.834	0,00	72,27	5.307
Comunicação Social	8.389	8.389	351	767	639	767	0,00	9,14	7.622
Policiamento	1.052	1.052	0	0	0	0	0,00	0,00	1.052
Cooperação Internacional	4.674	4.674	100	2.975	300	2.975	0,00	63,65	1.699
Atenção Básica	11.359	11.764	886	11.352	2.994	11.352	0,00	96,50	412
Alimentação e Nutrição	9.303	12.435	5.261	11.865	5.674	11.865	0,00	95,42	570
Proteção e Benefícios ao Trabalhador	1.960	1.952	530	1.509	761	1.509	0,00	77,31	443
Fomento ao Trabalho	215	215	160	160	160	160	0,00	74,42	55
Educação Infantil	1.568	1.561	-113	1.194	229	1.194	0,00	76,49	367
Patrimônio Histórico, Artístico e Arqueológico	2.035	2.035	759	783	761	783	0,00	38,48	1.252
Difusão Cultural	2.217	3.144	0	905	631	905	0,00	28,78	2.239
Assistência aos Povos Indígenas	300	300	0	0	0	0	0,00	0,00	300
Saneamento Básico Rural	6.287	6.287	4.172	5.345	4.654	5.345	0,00	85,02	942
Saneamento Básico Urbano	3.496	3.696	-266	525	524	525	0,00	14,20	3.171
Preservação e Conservação Ambiental	215.565	217.587	35.617	111.208	72.572	111.194	0,02	51,10	106.393
Controle Ambiental	72.306	71.952	19.855	43.043	27.331	43.043	0,01	59,82	28.909
Recuperação de Áreas Degradadas	21.760	23.640	15.434	20.566	19.786	20.566	0,00	87,00	3.074
Recursos Hídricos	1.333.134	1.399.397	617.079	1.022.570	906.898	1.022.570	0,17	73,07	376.827
Desenvolvimento Científico	1.274	1.274	334	876	654	876	0,00	68,76	398
Desenvolvimento Tecnológico e Engenharia	195	195	0	97	0	97	0,00	49,74	98
Difusão do Conhecimento Científico e Tecnológico	6.694	6.694	3.301	5.454	3.438	5.454	0,00	81,48	1.240
Promoção da Produção Vegetal	7.812	7.812	2.451	5.961	4.337	5.961	0,00	76,31	1.851

FONTE: SIAFI - STN/CCONT/GEINC

Continua (11/17)



GOVERNO FEDERAL
RELATÓRIO RESUMIDO DA EXECUÇÃO ORÇAMENTÁRIA
DEMONSTRATIVO DA EXECUÇÃO DAS DESPESAS POR FUNÇÃO/SUBFUNÇÃO
ORÇAMENTOS FISCAL E DA SEGURIDADE SOCIAL
JANEIRO A DEZEMBRO DE 2005/BIMESTRE NOVEMBRO-DEZEMBRO

LRF, Art. 52, inciso II, alínea "c" - Anexo II

R\$ milhares

FUNÇÃO/SUBFUNÇÃO	DOTAÇÃO INICIAL	DOTAÇÃO ATUALIZADA (a)	DESPESAS EMPENHADAS		DESPESAS LIQUIDADAS				SALDO (a-e)
			No Bimestre (b)	Até o Bimestre (c)	No Bimestre (d)	Até o Bimestre (e)	% (e/total e)	% (e/a)	
Extensão Rural	1.268	1.268	53	79	53	79	0,00	6,23	1.189
Reforma Agrária	43.750	65.590	26.606	38.265	37.434	38.265	0,01	58,34	27.325
Turismo	3.186	3.004	344	591	344	591	0,00	19,67	2.413
CIÊNCIA E TECNOLOGIA	3.867.239	3.900.793	856.533	3.274.464	1.339.319	3.274.463	0,54	83,94	626.330
Planejamento e Orçamento	6.332	6.132	187	5.774	1.499	5.774	0,00	94,16	358
Administração Geral	752.536	764.719	94.374	659.416	167.071	659.416	0,11	86,23	105.303
Normatização e Fiscalização	5.308	5.192	2.020	4.890	2.620	4.890	0,00	94,18	302
Tecnologia da Informação	41.294	41.264	10.715	34.738	13.106	34.738	0,01	84,18	6.526
Formação de Recursos Humanos	76.497	87.362	34.035	84.895	53.883	84.895	0,01	97,18	2.467
Comunicação Social	4.850	150	0	0	0	0	0,00	0,00	150
Defesa Civil	637	637	470	595	523	595	0,00	93,41	42
Cooperação Internacional	14.356	14.356	2.219	11.421	4.522	11.421	0,00	79,56	2.935
Previdência Complementar	5.327	6.127	-20	6.108	1.549	6.108	0,00	99,69	19
Atenção Básica	21.776	22.447	322	20.214	3.950	20.214	0,00	90,05	2.233
Suporte Profilático e Terapêutico	40.123	42.823	17.808	40.094	24.250	40.094	0,01	93,63	2.729
Alimentação e Nutrição	21.835	21.698	-510	17.606	3.971	17.606	0,00	81,14	4.092
Proteção e Benefícios ao Trabalhador	15.868	16.198	-487	11.859	3.950	11.859	0,00	73,21	4.339
Educação Infantil	1.594	1.514	-267	1.132	254	1.132	0,00	74,77	382
Infra-Estrutura Urbana	120	120	121	121	120	121	0,00	100,83	-1
Controle Ambiental	6.729	6.729	3.089	5.786	4.253	5.786	0,00	85,99	943
Meteorologia	1.050	1.050	683	1.017	957	1.017	0,00	96,86	33
Desenvolvimento Científico	413.106	423.864	114.378	344.140	165.217	344.140	0,06	81,19	79.724
Desenvolvimento Tecnológico e Engenharia	953.224	989.560	419.683	961.612	594.092	961.611	0,16	97,18	27.949
Difusão do Conhecimento Científico e Tecnológico	405.974	384.722	86.720	144.517	119.101	144.517	0,02	37,56	240.205
Produção Industrial	400.458	381.634	3.441	250.090	77.200	250.090	0,04	65,53	131.544
Mineração	25.560	25.560	1.718	15.595	4.705	15.595	0,00	61,01	9.965
Normalização e Qualidade	1.392	1.272	1.063	1.217	1.127	1.217	0,00	95,68	55
Transferências	651.293	646.793	57.902	644.758	84.530	644.758	0,11	99,69	2.035
Outros Encargos Especiais	0	8.870	6.869	6.869	6.869	6.869	0,00	77,44	2.001
AGRICULTURA	11.729.716	12.007.183	562.880	8.328.365	3.120.849	8.327.652	1,37	69,36	3.679.531
Administração Geral	1.589.044	1.774.598	300.450	1.622.784	469.478	1.622.767	0,27	91,44	151.831
Normatização e Fiscalização	47.754	50.204	11.101	28.094	17.197	28.094	0,00	55,96	22.110
Tecnologia da Informação	41.700	42.550	12.107	33.011	17.198	33.011	0,01	77,58	9.539
Ordenamento Territorial	4.850	4.850	0	4.850	185	4.850	0,00	100,00	0
Formação de Recursos Humanos	31.766	24.026	9.183	16.375	11.159	16.363	0,00	68,11	7.663
Comunicação Social	11.600	11.600	2.720	7.620	5.268	7.620	0,00	65,69	3.980

FONTE: SIAFI - STN/CCONT/GEINC

Continua (12/17)



GOVERNO FEDERAL
RELATÓRIO RESUMIDO DA EXECUÇÃO ORÇAMENTÁRIA
DEMONSTRATIVO DA EXECUÇÃO DAS DESPESAS POR FUNÇÃO/SUBFUNÇÃO
ORÇAMENTOS FISCAL E DA SEGURIDADE SOCIAL
JANEIRO A DEZEMBRO DE 2005/BIMESTRE NOVEMBRO-DEZEMBRO

LRF, Art. 52, inciso II, alínea "c" - Anexo II

R\$ milhares

FUNÇÃO/SUBFUNÇÃO	DOTAÇÃO INICIAL	DOTAÇÃO ATUALIZADA (a)	DESPESAS EMPENHADAS		DESPESAS LIQUIDADAS				SALDO (a-e)
			No Bimestre (b)	Até o Bimestre (c)	No Bimestre (d)	Até o Bimestre (e)	% (e/total e)	% (e/a)	
Cooperação Internacional	29.514	91.619	8.971	31.535	9.147	31.535	0,01	34,42	60.084
Assistência Comunitária	0	6.000	3.000	3.000	3.000	3.000	0,00	50,00	3.000
Previdência Complementar	68.640	67.040	-1.320	67.040	21.587	67.040	0,01	100,00	0
Atenção Básica	61.161	62.891	3.225	62.253	15.850	62.253	0,01	98,99	638
Alimentação e Nutrição	55.945	59.917	5.386	58.444	12.181	58.378	0,01	97,43	1.539
Proteção e Benefícios ao Trabalhador	13.570	13.155	387	11.591	2.328	11.590	0,00	88,10	1.565
Ensino Profissional	1.200	1.200	662	1.188	694	1.188	0,00	99,00	12
Educação Infantil	4.417	9.431	5.285	8.568	5.589	8.568	0,00	90,85	863
Preservação e Conservação Ambiental	1.150	171	55	117	69	117	0,00	68,42	54
Meteorologia	1.400	1.400	1.200	1.396	1.200	1.396	0,00	99,71	4
Desenvolvimento Científico	1.800	3.900	1.676	2.133	1.701	2.132	0,00	54,67	1.768
Desenvolvimento Tecnológico e Engenharia	161.308	152.437	47.090	150.541	61.457	149.932	0,02	98,36	2.505
Difusão do Conhecimento Científico e Tecnológico	19.209	19.209	6.326	16.482	7.451	16.475	0,00	85,77	2.734
Promoção da Produção Vegetal	1.268.153	1.264.963	516.529	1.262.710	522.836	1.262.710	0,21	99,82	2.253
Promoção da Produção Animal	21.712	17.800	6.746	13.771	9.357	13.771	0,00	77,37	4.029
Defesa Sanitária Vegetal	18.270	18.270	9.573	14.600	11.683	14.600	0,00	79,91	3.670
Defesa Sanitária Animal	97.994	124.994	52.124	92.087	76.359	92.087	0,02	73,67	32.907
Abastecimento	2.054.082	2.054.082	393.150	1.151.535	400.416	1.151.535	0,19	56,06	902.547
Extensão Rural	283.353	299.138	140.017	174.786	167.502	174.786	0,03	58,43	124.352
Irrigação	386.525	386.751	48.177	209.525	132.827	209.525	0,03	54,18	177.226
Normalização e Qualidade	2.610	2.610	611	1.220	828	1.220	0,00	46,74	1.390
Promoção Comercial	5.203	5.203	2.123	4.234	2.677	4.234	0,00	81,38	969
Comercialização	200	200	116	142	116	142	0,00	71,00	58
Serviços Financeiros	500	500	0	0	0	0	0,00	0,00	500
Energia Elétrica	6.430	6.048	1.364	2.042	1.805	2.042	0,00	33,76	4.006
Transferências	22.500	19.900	14.648	18.028	14.648	18.028	0,00	90,59	1.872
Outros Encargos Especiais	5.416.156	5.410.526	-1.039.802	3.256.663	1.117.056	3.256.663	0,54	60,19	2.153.863
ORGANIZAÇÃO AGRÁRIA	4.024.094	4.100.225	1.376.634	3.583.244	2.010.121	3.583.196	0,59	87,39	517.029
Planejamento e Orçamento	7.251	7.251	717	7.264	1.657	7.264	0,00	100,18	-13
Administração Geral	352.539	430.298	81.303	376.607	114.827	376.607	0,06	87,52	53.691
Normatização e Fiscalização	55.096	54.490	15.941	33.249	22.706	33.249	0,01	61,02	21.241
Tecnologia da Informação	7.793	7.793	155	6.699	3.347	6.699	0,00	85,96	1.094
Ordenamento Territorial	153.273	153.925	70.571	124.535	115.415	124.535	0,02	80,91	29.390
Formação de Recursos Humanos	177.231	177.231	56.637	145.311	77.337	145.311	0,02	81,99	31.920
Comunicação Social	8.336	8.336	0	8.336	8.094	8.336	0,00	100,00	0
Informação e Inteligência	694	694	287	516	343	516	0,00	74,35	178

FONTE: SIAFI - STN/CCONT/GEINC

Continua (13/17)



GOVERNO FEDERAL
RELATÓRIO RESUMIDO DA EXECUÇÃO ORÇAMENTÁRIA
DEMONSTRATIVO DA EXECUÇÃO DAS DESPESAS POR FUNÇÃO/SUBFUNÇÃO
ORÇAMENTOS FISCAL E DA SEGURIDADE SOCIAL
JANEIRO A DEZEMBRO DE 2005/BIMESTRE NOVEMBRO-DEZEMBRO

LRF, Art. 52, inciso II, alínea "c" - Anexo II

R\$ milhares

FUNÇÃO/SUBFUNÇÃO	DOTAÇÃO INICIAL	DOTAÇÃO ATUALIZADA (a)	DESPESAS EMPENHADAS		DESPESAS LIQUIDADAS				SALDO (a-e)
			No Bimestre (b)	Até o Bimestre (c)	No Bimestre (d)	Até o Bimestre (e)	% (e/total e)	% (e/a)	
Atenção Básica	14.624	15.014	434	15.014	434	15.014	0,00	100,00	0
Alimentação e Nutrição	11.297	11.297	0	11.297	3.772	11.297	0,00	100,00	0
Proteção e Benefícios ao Trabalhador	6.146	6.146	0	6.132	2.193	6.132	0,00	99,77	14
Ensino Profissional	16.994	16.994	6.143	13.171	9.076	13.171	0,00	77,50	3.823
Ensino Superior	9.117	9.117	1.289	5.148	2.559	5.148	0,00	56,47	3.969
Educação Infantil	1.194	1.194	0	1.194	627	1.194	0,00	100,00	0
Educação de Jovens e Adultos	14.565	14.565	2.625	14.547	5.673	14.547	0,00	99,88	18
Direitos Individuais, Coletivos e Difusos	1.000	1.000	785	981	924	981	0,00	98,10	19
Desenvolvimento Tecnológico e Engenharia	2.500	2.500	1.252	1.252	1.252	1.252	0,00	50,08	1.248
Promoção da Produção Vegetal	1.060	1.060	504	718	658	718	0,00	67,74	342
Extensão Rural	59.783	59.783	31.228	56.614	45.946	56.614	0,01	94,70	3.169
Reforma Agrária	1.168.847	1.868.223	495.192	1.676.134	674.041	1.676.134	0,28	89,72	192.089
Promoção Comercial	25.154	25.154	10.663	20.389	15.713	20.389	0,00	81,06	4.765
Outros Encargos Especiais	1.929.600	1.228.160	600.908	1.058.136	903.527	1.058.088	0,17	86,15	170.072
INDÚSTRIA	1.482.399	1.864.812	631.939	1.494.761	729.625	1.494.756	0,25	80,16	370.056
Administração Geral	457.866	526.292	65.270	469.112	122.338	469.108	0,08	89,13	57.184
Administração Financeira	0	217.600	9.000	69.300	9.115	69.300	0,01	31,85	148.300
Normatização e Fiscalização	2.429	2.429	140	2.322	621	2.321	0,00	95,55	108
Tecnologia da Informação	29.925	34.425	12.982	26.862	16.742	26.862	0,00	78,03	7.563
Formação de Recursos Humanos	7.646	11.629	5.081	8.477	5.609	8.477	0,00	72,90	3.152
Administração de Concessões	1.176	1.176	284	1.176	1.019	1.176	0,00	100,00	0
Comunicação Social	1.833	1.833	0	0	0	0	0,00	0,00	1.833
Cooperação Internacional	2.622	1.072	221	516	241	516	0,00	48,13	556
Previdência Complementar	13.168	13.168	-740	12.428	733	12.428	0,00	94,38	740
Atenção Básica	11.400	10.603	995	9.082	3.460	9.082	0,00	85,66	1.521
Alimentação e Nutrição	10.119	11.702	1.213	11.239	2.421	11.239	0,00	96,04	463
Proteção e Benefícios ao Trabalhador	4.005	3.845	-79	2.789	637	2.789	0,00	72,54	1.056
Educação Infantil	1.178	1.178	-145	831	213	831	0,00	70,54	347
Patrimônio Histórico, Artístico e Arqueológico	110	110	-5	15	9	15	0,00	13,64	95
Desenvolvimento Tecnológico e Engenharia	13.790	13.790	5.418	7.506	7.170	7.506	0,00	54,43	6.284
Difusão do Conhecimento Científico e Tecnológico	3.955	3.955	521	2.351	815	2.351	0,00	59,44	1.604
Extensão Rural	500	500	0	0	0	0	0,00	0,00	500
Reforma Agrária	2.927	2.927	0	0	0	0	0,00	0,00	2.927
Promoção Industrial	46.093	48.446	15.218	21.611	16.593	21.611	0,00	44,61	26.835
Produção Industrial	1.520	1.520	325	351	331	351	0,00	23,09	1.169
Mineração	61.430	61.430	18.725	38.677	27.308	38.677	0,01	62,96	22.753

FONTE: SIAFI - STN/CCONT/GEINC

Continua (14/17)



GOVERNO FEDERAL
RELATÓRIO RESUMIDO DA EXECUÇÃO ORÇAMENTÁRIA
DEMONSTRATIVO DA EXECUÇÃO DAS DESPESAS POR FUNÇÃO/SUBFUNÇÃO
ORÇAMENTOS FISCAL E DA SEGURIDADE SOCIAL
JANEIRO A DEZEMBRO DE 2005/BIMESTRE NOVEMBRO-DEZEMBRO

LRF, Art. 52, inciso II, alínea "c" - Anexo II

R\$ milhares

FUNÇÃO/SUBFUNÇÃO	DOTAÇÃO INICIAL	DOTAÇÃO ATUALIZADA (a)	DESPESAS EMPENHADAS		DESPESAS LIQUIDADAS				SALDO (a-e)
			No Bimestre (b)	Até o Bimestre (c)	No Bimestre (d)	Até o Bimestre (e)	% (e/total e)	% (e/a)	
Propriedade Industrial	9.966	9.966	21	5.998	3.179	5.998	0,00	60,18	3.968
Normalização e Qualidade	189.065	206.415	55.442	205.863	63.013	205.863	0,03	99,73	552
Promoção Comercial	6.921	6.921	1.055	3.351	1.177	3.351	0,00	48,42	3.570
Comércio Exterior	15.602	15.172	943	9.600	2.755	9.600	0,00	63,27	5.572
Serviços Financeiros	113	1.063	-10	53	8	53	0,00	4,99	1.010
Transferências	1.650	1.550	650	650	650	650	0,00	41,94	900
Outros Encargos Especiais	585.390	654.095	439.414	584.601	443.468	584.601	0,10	89,38	69.494
COMÉRCIO E SERVIÇOS	3.879.897	3.677.113	745.334	2.843.573	1.780.151	2.843.568	0,47	77,33	833.545
Planejamento e Orçamento	6.070	6.315	717	3.595	1.249	3.595	0,00	56,93	2.720
Administração Geral	53.072	56.554	6.817	52.359	17.834	52.359	0,01	92,58	4.195
Normatização e Fiscalização	975	975	542	668	575	668	0,00	68,51	307
Tecnologia da Informação	8.084	7.775	1.307	5.733	2.771	5.733	0,00	73,74	2.042
Formação de Recursos Humanos	9.528	10.408	1.552	10.307	4.747	10.307	0,00	99,03	101
Comunicação Social	1.250	1.200	15	200	15	200	0,00	16,67	1.000
Cooperação Internacional	852	875	21	840	179	840	0,00	96,00	35
Atenção Básica	328	328	-3	312	59	312	0,00	95,12	16
Alimentação e Nutrição	646	646	0	554	162	554	0,00	85,76	92
Proteção e Benefícios ao Trabalhador	393	393	0	296	130	296	0,00	75,32	97
Educação Infantil	75	75	0	40	13	40	0,00	53,33	35
Patrimônio Histórico, Artístico e Arqueológico	5.345	5.345	4.145	4.845	4.845	4.845	0,00	90,65	500
Desenvolvimento Científico	2.052	2.052	300	300	300	300	0,00	14,62	1.752
Promoção Industrial	586	586	384	533	384	533	0,00	90,96	53
Normalização e Qualidade	6.087	6.695	586	6.644	1.559	6.644	0,00	99,24	51
Promoção Comercial	34.380	34.912	12.756	26.163	20.513	26.158	0,00	74,93	8.754
Turismo	807.445	813.250	359.633	585.251	499.492	585.251	0,10	71,96	227.999
Outros Encargos Especiais	2.942.729	2.728.729	356.562	2.144.933	1.225.324	2.144.933	0,35	78,61	583.796
COMUNICAÇÕES	972.751	999.063	90.536	481.223	220.217	481.223	0,08	48,17	517.840
Planejamento e Orçamento	6.615	6.615	0	0	0	0	0,00	0,00	6.615
Administração Geral	334.998	352.148	20.070	224.903	77.246	224.903	0,04	63,87	127.245
Normatização e Fiscalização	88.148	88.148	6.315	31.482	19.117	31.482	0,01	35,71	56.666
Tecnologia da Informação	121.958	121.958	278	39.662	26.405	39.662	0,01	32,52	82.296
Formação de Recursos Humanos	27.947	27.947	2.335	5.427	3.275	5.427	0,00	19,42	22.520
Comunicação Social	18.801	18.801	0	0	0	0	0,00	0,00	18.801
Cooperação Internacional	5.664	5.664	1	3.645	1	3.645	0,00	64,35	2.019
Atenção Básica	40.214	40.214	15	34.656	11.122	34.656	0,01	86,18	5.558
Alimentação e Nutrição	4.202	4.202	-132	2.968	513	2.968	0,00	70,63	1.234

FONTE: SIAFI - STN/CCONT/GEINC

Continua (15/17)



GOVERNO FEDERAL
RELATÓRIO RESUMIDO DA EXECUÇÃO ORÇAMENTÁRIA
DEMONSTRATIVO DA EXECUÇÃO DAS DESPESAS POR FUNÇÃO/SUBFUNÇÃO
ORÇAMENTOS FISCAL E DA SEGURIDADE SOCIAL
JANEIRO A DEZEMBRO DE 2005/BIMESTRE NOVEMBRO-DEZEMBRO

LRF, Art. 52, inciso II, alínea "c" - Anexo II

R\$ milhares

FUNÇÃO/SUBFUNÇÃO	DOTAÇÃO INICIAL	DOTAÇÃO ATUALIZADA (a)	DESPESAS EMPENHADAS		DESPESAS LIQUIDADAS				SALDO (a-e)
			No Bimestre (b)	Até o Bimestre (c)	No Bimestre (d)	Até o Bimestre (e)	% (e/total e)	% (e/a)	
Proteção e Benefícios ao Trabalhador	3.982	3.982	-81	1.219	218	1.219	0,00	30,61	2.763
Educação Infantil	541	541	-17	215	37	215	0,00	39,74	326
Desenvolvimento Tecnológico e Engenharia	160.376	160.376	49.499	102.022	49.499	102.022	0,02	63,61	58.354
Serviços Financeiros	850	850	0	0	0	0	0,00	0,00	850
Comunicações Postais	424	424	0	0	0	0	0,00	0,00	424
Telecomunicações	129.681	138.843	8.922	31.693	29.453	31.693	0,01	22,83	107.150
Outros Encargos Especiais	28.350	28.350	3.331	3.331	3.331	3.331	0,00	11,75	25.019
ENERGIA	766.260	819.265	145.724	470.955	235.759	470.955	0,08	57,49	348.310
Planejamento e Orçamento	128.358	128.358	62.730	77.155	69.716	77.155	0,01	60,11	51.203
Administração Geral	221.108	230.008	4.212	196.294	56.068	196.294	0,03	85,34	33.714
Normatização e Fiscalização	91.440	91.440	16.109	70.539	32.676	70.539	0,01	77,14	20.901
Formação de Recursos Humanos	13.310	13.310	3.116	4.171	3.479	4.171	0,00	31,34	9.139
Administração de Concessões	14.453	14.453	5.074	7.765	5.980	7.765	0,00	53,73	6.688
Comunicação Social	1.689	1.689	569	939	575	939	0,00	55,60	750
Cooperação Internacional	683	683	0	433	0	433	0,00	63,40	250
Atenção Básica	3.640	3.640	-626	2.155	815	2.155	0,00	59,20	1.485
Alimentação e Nutrição	3.911	3.911	-1.019	2.477	566	2.477	0,00	63,33	1.434
Proteção e Benefícios ao Trabalhador	2.051	2.051	-1.021	857	208	857	0,00	41,78	1.194
Educação Infantil	537	537	-123	138	36	138	0,00	25,70	399
Desenvolvimento Tecnológico e Engenharia	6.413	6.413	3.126	4.580	4.225	4.580	0,00	71,42	1.833
Normalização e Qualidade	22.176	22.176	436	9.537	2.540	9.537	0,00	43,01	12.639
Conservação de Energia	133	133	0	0	0	0	0,00	0,00	133
Energia Elétrica	106.238	106.238	12.837	31.258	17.487	31.258	0,01	29,42	74.980
Petróleo	20.120	65.871	40.304	62.657	41.388	62.657	0,01	95,12	3.214
Transferências	130.000	128.354	0	0	0	0	0,00	0,00	128.354
TRANSPORTE	8.186.589	8.881.436	2.609.768	6.722.946	4.645.081	6.722.946	1,11	75,70	2.158.490
Planejamento e Orçamento	29.190	28.603	4.585	16.275	10.695	16.275	0,00	56,90	12.328
Administração Geral	365.147	490.762	48.510	425.887	135.673	425.887	0,07	86,78	64.875
Normatização e Fiscalização	32.252	44.152	14.538	28.103	18.993	28.103	0,00	63,65	16.049
Tecnologia da Informação	9.940	14.940	88	10.777	4.432	10.777	0,00	72,14	4.163
Formação de Recursos Humanos	2.190	2.190	169	1.145	435	1.145	0,00	52,28	1.045
Administração de Concessões	9.801	9.801	904	5.637	1.744	5.637	0,00	57,51	4.164
Comunicação Social	5.620	5.620	5.542	5.550	5.542	5.550	0,00	98,75	70
Cooperação Internacional	335	335	0	114	0	114	0,00	34,03	221
Previdência Complementar	30	155	0	145	0	145	0,00	93,55	10
Atenção Básica	30.830	36.428	4.673	35.276	13.910	35.276	0,01	96,84	1.152

FONTE: SIAFI - STN/CCONT/GEINC

Continua (16/17)



MINISTÉRIO DA FAZENDA



Continuação

GOVERNO FEDERAL
RELATÓRIO RESUMIDO DA EXECUÇÃO ORÇAMENTÁRIA
DEMONSTRATIVO DA EXECUÇÃO DAS DESPESAS POR FUNÇÃO/SUBFUNÇÃO
ORÇAMENTOS FISCAL E DA SEGURIDADE SOCIAL
JANEIRO A DEZEMBRO DE 2005/BIMESTRE NOVEMBRO-DEZEMBRO

LRF, Art. 52, inciso II, alínea "c" - Anexo II

R\$ milhares

FUNÇÃO/SUBFUNÇÃO	DOTAÇÃO INICIAL	DOTAÇÃO ATUALIZADA (a)	DESPESAS EMPENHADAS		DESPESAS LIQUIDADAS				SALDO (a-e)
			No Bimestre (b)	Até o Bimestre (c)	No Bimestre (d)	Até o Bimestre (e)	% (e/total e)	% (e/a)	
Alimentação e Nutrição	9.016	9.275	82	8.917	2.830	8.917	0,00	96,14	358
Proteção e Benefícios ao Trabalhador	5.813	6.000	29	5.796	1.834	5.796	0,00	96,60	204
Educação Infantil	1.107	1.121	-155	949	555	949	0,00	84,66	172
Patrimônio Histórico, Artístico e Arqueológico	1.000	1.000	0	0	0	0	0,00	0,00	1.000
Controle Ambiental	41.529	45.512	20.562	43.952	32.985	43.952	0,01	96,57	1.560
Desenvolvimento Tecnológico e Engenharia	7.000	7.000	1.853	2.560	2.300	2.560	0,00	36,57	4.440
Promoção Industrial	984.143	984.143	233.568	475.859	262.851	475.859	0,08	48,35	508.284
Serviços Financeiros	14.760	14.760	-4.460	1.500	0	1.500	0,00	10,16	13.260
Transporte Rodoviário	5.345.967	5.783.167	1.839.930	4.655.887	3.537.212	4.655.887	0,77	80,51	1.127.280
Transporte Ferroviário	176.581	461.284	178.273	386.367	230.047	386.367	0,06	83,76	74.917
Transporte Hidroviário	634.667	487.926	190.113	291.185	255.114	291.185	0,05	59,68	196.741
Transferências	30.000	30.000	0	0	0	0	0,00	0,00	30.000
Outros Encargos Especiais	449.671	417.262	70.964	321.065	127.929	321.065	0,05	76,95	96.197
DESPORTO E LAZER	631.348	685.111	230.353	423.070	348.199	423.070	0,07	61,75	262.041
Planejamento e Orçamento	3.285	3.285	242	549	242	549	0,00	16,71	2.736
Administração Geral	25.054	26.717	2.322	25.367	7.396	25.367	0,00	94,95	1.350
Tecnologia da Informação	200	200	0	13	0	13	0,00	6,50	187
Formação de Recursos Humanos	1.750	1.704	180	477	268	477	0,00	27,99	1.227
Comunicação Social	2.600	2.600	-12	1.088	241	1.088	0,00	41,85	1.512
Atenção Básica	352	352	0	319	133	319	0,00	90,63	33
Alimentação e Nutrição	300	346	42	342	58	342	0,00	98,84	4
Proteção e Benefícios ao Trabalhador	190	190	-30	160	27	160	0,00	84,21	30
Educação Infantil	40	40	-6	34	6	34	0,00	85,00	6
Difusão do Conhecimento Científico e Tecnológico	420	420	16	93	16	93	0,00	22,14	327
Desporto de Rendimento	101.107	109.391	22.860	36.475	29.006	36.475	0,01	33,34	72.916
Desporto Comunitário	496.050	539.866	204.739	358.153	310.806	358.153	0,06	66,34	181.713
ENCARGOS ESPECIAIS	293.727.800	306.251.127	-27.425.620	257.660.750	60.821.760	257.660.437	42,45	84,13	48.590.690
Serviços Financeiros	117.641	391.988	123.416	366.102	225.777	366.102	0,06	93,40	25.886
Serviço da Dívida Interna	139.653.386	142.179.790	-23.706.235	117.803.703	22.461.077	117.803.703	19,41	82,86	24.376.087
Serviço da Dívida Externa	37.408.825	37.408.179	-12.651.231	21.282.019	5.001.268	21.282.019	3,51	56,89	16.126.160
Transferências	87.483.826	94.136.652	5.432.194	94.100.786	26.571.564	94.100.786	15,50	99,96	35.866
Outros Encargos Especiais	29.064.122	32.134.518	3.376.236	24.108.140	6.562.074	24.107.827	3,97	75,02	8.026.691
RESERVA DE CONTINGÊNCIA	21.618.689	18.828.143	0	0	0	0	0,00	0,00	18.828.143
Reserva de Contingência	21.618.689	18.828.143	0	0	0	0	0,00	0,00	18.828.143
TOTAL	671.054.884	698.950.487	16.580.923	606.933.821	160.890.184	606.932.712	100,00	86,83	92.017.775

FONTE: SIAFI - STN/CCONT/GEINC

(17/17)

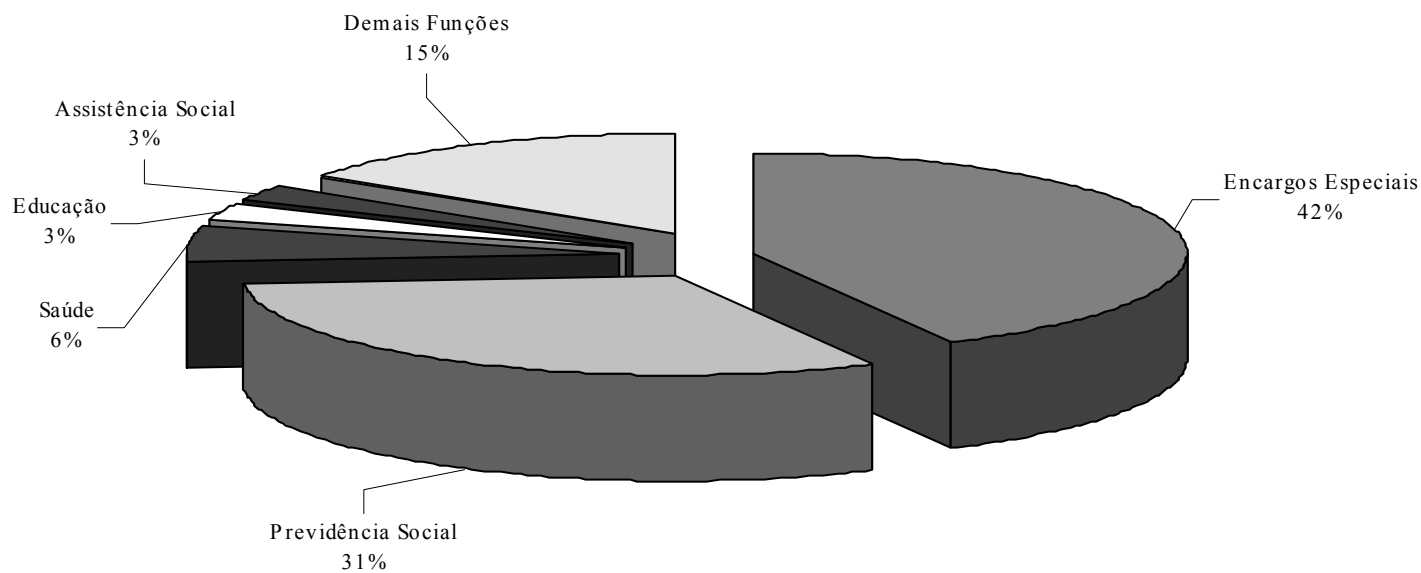
Notas:

a) Excetuados os valores do refinanciamento da Dívida Pública da União.

b) Eventual ocorrência de despesa realizada maior que a dotação da respectiva subfunção decorre de variação cambial.



GRÁFICO 2 - DESPESAS LIQUIDADAS DA UNIÃO POR FUNÇÃO
ORÇAMENTOS FISCAL E DA SEGURIDADE SOCIAL
JANEIRO A DEZEMBRO DE 2005/BIMESTRE NOVEMBRO-DEZEMBRO



Despesas Liquidadas	R\$ milhares
Total	606.932.712

FONTE: SIAFI - STN/CCONT/GEINC

Nota: Excetuados os valores do refinanciamento da Dívida Pública da União.



GOVERNO FEDERAL
RELATÓRIO RESUMIDO DA EXECUÇÃO ORÇAMENTÁRIA
DEMONSTRATIVO DA RECEITA CORRENTE LÍQUIDA
ORÇAMENTOS FISCAL E DA SEGURIDADE SOCIAL
JANEIRO/2005 A DEZEMBRO/2005

LRF, Art. 53, inciso I - Anexo III

R\$ milhares

ESPECIFICAÇÃO	EVOLUÇÃO DA RECEITA REALIZADA NOS ÚLTIMOS 12 MESES												TOTAL ÚLTIMOS 12 MESES	P REVISÃO ATUALIZADA EXERCÍCIO ⁶
	JAN/05	FEV/05	MAR/05	ABR/05	MAI/05	JUN/05	JUL/05	AGO/05	SET/05	OUT/05	NOV/05	DEZ/05		
RECEITA CORRENTE (I)	44.576.418	36.949.142	41.005.363	44.976.666	38.973.775	42.896.537	43.423.783	42.207.994	39.680.592	44.008.942	47.804.636	60.820.730	527.324.578	514.206.446
Receita Tributária	13.354.787	10.549.780	13.564.126	14.184.137	11.487.443	14.410.043	11.366.487	11.863.291	10.323.992	12.328.035	12.751.994	18.873.312	155.057.427	147.418.884
Receita de Contribuições	25.947.369	22.085.889	23.574.182	26.130.375	23.008.379	24.544.416	26.299.812	25.227.505	24.737.527	27.282.527	27.451.598	33.570.607	309.860.186	318.753.568
Receita Patrimonial	625.418	1.822.185	712.800	1.663.996	1.391.287	885.228	1.194.742	1.361.958	1.273.241	721.056	611.050	2.724.895	14.987.856	13.799.462
Receita Agropecuária	1.601	1.444	1.486	1.587	1.997	1.835	1.219	1.975	1.502	1.367	1.607	2.169	19.789	19.349
Receita Industrial	33.059	26.073	28.704	40.742	74.093	34.675	34.440	45.609	46.082	37.578	44.383	52.370	497.808	676.011
Receita de Serviços	3.290.205	1.353.440	1.782.491	1.738.609	1.681.651	1.685.254	2.746.386	1.847.765	1.811.482	1.970.350	1.567.217	1.832.610	23.307.460	20.752.799
Transferências Correntes	14.437	8.521	8.036	8.623	10.861	8.692	9.093	8.493	7.280	15.841	12.737	26.557	139.171	475.127
Receitas Correntes a Classificar ¹	12.762	(8.129)	(132)	(3.216)	2.629	1.005	(1.083)	87.265	(87.973)	791	366	(4.282)	3	-
Outras Receitas Correntes	1.296.780	1.109.939	1.333.670	1.211.813	1.315.435	1.325.389	1.772.687	1.764.133	1.567.459	1.651.397	5.363.684	3.742.492	23.454.878	12.311.246
DEDUÇÕES (II)	15.880.479	15.201.616	17.055.264	16.429.675	19.950.674	16.048.935	17.927.774	14.420.309	17.781.801	17.290.099	18.831.122	37.491.055	224.308.803	228.191.585
Transf. Constitucionais e Legais ²	6.303.744	5.737.826	6.672.614	5.851.473	9.804.209	5.382.260	7.704.573	3.875.372	6.869.749	5.920.694	6.801.321	19.322.437	90.246.272	90.280.327
Contrib. Emp. e Trab. p/ Seg. Social ³	7.269.028	7.413.116	8.361.810	8.425.988	8.027.769	8.435.137	7.913.048	8.351.210	8.573.456	9.252.866	9.004.113	15.603.451	106.630.992	103.306.670
Contrib. Plano Seg. Social do Servidor	295.890	318.193	345.749	321.601	307.561	342.085	302.881	306.879	339.475	376.002	506.567	523.971	4.286.854	10.575.730
Servidor ⁴	200.102	318.032	345.567	320.221	307.505	342.010	302.764	306.858	339.417	375.989	506.542	523.941	4.188.948	4.275.251
Patronal ⁵	95.788	161	182	1.380	56	75	117	21	58	13	25	30	97.906	6.300.479
Contr. p/ Custeio Pensões Militares	87.605	87.510	87.935	87.846	87.602	87.946	87.928	87.737	88.135	87.991	107.935	75.255	1.061.425	1.067.617
Contribuição p/ PIS/PASEP	1.924.212	1.644.971	1.587.156	1.742.767	1.723.533	1.801.507	1.919.344	1.799.111	1.910.986	1.652.546	2.411.186	1.965.941	22.083.260	22.961.241
PIS	1.699.604	1.390.607	1.344.267	1.517.363	1.492.721	1.555.201	1.686.749	1.570.680	1.670.172	1.442.580	2.172.100	1.686.115	19.228.159	-
PASEP	224.608	254.364	242.889	225.404	230.812	246.306	232.595	228.431	240.814	209.966	239.086	279.826	2.855.101	-
RECEITA CORRENTE LÍQUIDA (I - II)	28.695.939	21.747.526	23.950.099	28.546.991	19.023.101	26.847.602	25.496.009	27.787.685	21.898.791	26.718.843	28.973.514	23.329.675	303.015.775	286.014.861

FONTE: SIAFI - STN/CCONT/GEINC

¹ A ocorrência de valores negativos no mês refere-se a classificação de receitas de meses anteriores, superiores às receitas a classificar do mês.

² Conforme o Parecer PGFN/CAF nº 377/2005, a partir do mês de fevereiro de 2005, as transferências relativas à Lei Complementar nº 87/96 e ao FUNDEF são deduzidas integralmente.

³ Deduzido com base no inciso IV, "a" e § 3º do art. 2º da Lei Complementar nº 101, de 4 de maio de 2000. Conforme o Parecer PGFN/CAF nº 377/2005, a partir do mês de fevereiro de 2005, inclui a Receita de Contribuições sobre Espetáculos Esportivos.

⁴ Deduzido com base no inciso IV, "c" do art. 2º da Lei Complementar nº 101, de 4 de maio de 2000.

⁵ Deduzido com base no § 3º do art. 2º da Lei Complementar nº 101, de 4 de maio de 2000. Os valores registrados nessa Natureza de Receita referem-se a recolhimentos via rede bancária.

⁶ A previsão da Receita é a constante na Lei nº 11.100, de 25 de janeiro de 2005.

Notas:

a) Não estão sendo computadas nas Transferências Constitucionais as transferências ao Distrito Federal para prover as despesas decorrentes do inciso XIV do art. 21 da Constituição Federal, conforme Parecer nº 21/2003, da Procuradoria-Geral da Fazenda Nacional.

b) Os valores do PIS/PASEP nos meses de janeiro, fevereiro e março de 2005 divergem dos divulgados no RREO do mês de março devido ao desdobramento da Natureza de Receita que não estava sendo considerado no cálculo.

c) A metodologia e memória de cálculo estão disponíveis no endereço eletrônico: www.tesouro.fazenda.gov.br/hp/lei_responsabilidade_fiscal.asp



GOVERNO FEDERAL
RELATÓRIO RESUMIDO DA EXECUÇÃO ORÇAMENTÁRIA
DEMONSTRATIVO DAS RECEITAS E DESPESAS PREVIDENCIÁRIAS DO REGIME GERAL DE PREVIDÊNCIA SOCIAL
ORÇAMENTO DA SEGURIDADE SOCIAL
JANEIRO A DEZEMBRO DE 2005/BIMESTRE NOVEMBRO-DEZEMBRO

LRF, art. 53, inciso II - Anexo IV

R\$ milhares

RECEITAS	PREVISÃO INICIAL	PREVISÃO ATUALIZADA	RECEITAS REALIZADAS		
			No Bimestre	Até o Bimestre/2005	Até o Bimestre/2004
RECEITAS PREVIDENCIÁRIAS ¹ (I)					
Contribuição de Empregadores e Trabalhadores para Seguridade Social	107.687.520	107.687.520	25.292.395	111.614.000	94.462.348
DESPESAS	DOTAÇÃO INICIAL	DOTAÇÃO ATUALIZADA	DESPESAS LIQUIDADAS		
			No Bimestre	Até o Bimestre/2005	Até o Bimestre/2004
DESPESAS PREVIDENCIÁRIAS (II)					
Benefícios Previdenciários ²	135.440.614	142.569.564	34.693.739	142.483.719	122.974.221
Destinação de Recursos:					
Recursos Ordinários	0	5.020.094	5.020.095	5.020.094	0
Recursos Não-Financeiros Diretamente Arrecadados	57.167	10.167	10.167	10.167	111.792
Contribuição Social sobre o Lucro das Pessoas Jurídicas	150.000	1.583.965	1.583.965	1.583.965	0
Contribuição para Financiamento da Seguridade Social	20.934.854	21.202.302	6.222.447	21.202.275	22.502.248
Contribuição dos Empregadores e dos Trabalhadores para Seguridade Social	107.687.211	108.194.654	20.265.583	108.108.836	94.118.100
Contribuição Provisória sobre Movimentação Financeira	5.928.940	5.928.940	962.040	5.928.940	5.490.680
Recursos Financeiros Diretamente Arrecadados	682.442	629.442	629.442	629.442	751.401
RESULTADO PREVIDENCIÁRIO (I - II)	(27.753.094)	(34.882.044)	(9.401.344)	(30.869.719)	(28.511.873)

FONTE: SIAFI - STN/CCONT/GEINC

¹ Constam destes valores as contribuições sociais sobre a folha de salário e sobre o faturamento (CF, art. 195), os juros, as multas e os encargos incidentes sobre as receitas previdenciárias.

² Os Benefícios Previdenciários referem-se ao pagamento de inativos, pensões e outros benefícios previdenciários.



GOVERNO FEDERAL
RELATÓRIO RESUMIDO DA EXECUÇÃO ORÇAMENTÁRIA
DEMONSTRATIVO DAS RECEITAS E DESPESAS PREVIDENCIÁRIAS DO REGIME PRÓPRIO DOS SERVIDORES PÚBLICOS
ORÇAMENTO DA SEGURIDADE SOCIAL
JANEIRO A DEZEMBRO DE 2005/BIMESTRE NOVEMBRO-DEZEMBRO

LRF, Art. 53, inciso II - Anexo V

R\$ milhares

RECEITAS PREVIDENCIÁRIAS	PREVISÃO INICIAL	PREVISÃO ATUALIZADA	RECEITAS REALIZADAS		
			No Bimestre	Até o Bimestre/2005	Até o Bimestre/2004
RECEITAS CORRENTES (I)	11.643.347	11.643.347	1.213.728	5.348.279	7.922.544
Receita de Contribuições	11.643.347	11.643.347	1.213.728	5.348.279	7.922.544
Pessoal Civil	10.575.730	10.575.730	1.030.538	4.286.854	6.906.460
Contribuição Patronal Ativo Civil	6.300.479	6.300.479	55	97.906	4.075.239
Contribuição do Servidor Ativo Civil	3.150.239	3.150.239	767.488	3.198.864	2.483.142
Contribuição do Servidor Inativo Civil	1.125.012	1.125.012	204.904	769.435	330.373
Contribuição do Pensionista Civil	0	0	58.091	220.649	17.706
Pessoal Militar	1.067.617	1.067.617	183.190	1.061.425	1.016.084
Contribuição para Custeio das Pensões Militares	1.067.617	1.067.617	183.190	1.061.425	1.016.084
REPASSES PREVIDENCIÁRIOS RECEBIDOS PELO RPPS (II)	-	-	1.537.070	6.148.289	-
Contribuição Patronal do Exercício	-	-	1.534.165	6.030.901	-
Pessoal Civil	-	-	1.534.165	6.030.898	-
Contribuição Patronal Ativo Civil	-	-	1.524.595	5.991.051	-
Contribuição Patronal Inativo Civil	-	-	9.504	33.501	-
Contribuição Patronal Pensionista Civil	-	-	66	6.346	-
Multas e Juros sobre Contribuições Patronais RPPS	-	-	0	3	-
Contribuição Patronal de Exercícios Anteriores	-	-	2.905	117.388	-
Pessoal Civil	-	-	2.905	117.028	-
Contribuição Patronal Ativo Civil	-	-	2.844	116.890	-
Contribuição Patronal Inativo Civil	-	-	61	130	-
Contribuição Patronal Pensionista Civil	-	-	0	8	-
Pessoal Militar	-	-	0	360	-
Contribuição Patronal Ativo Militar	-	-	0	272	-
Contribuição Patronal Inativo Militar	-	-	0	88	-
TOTAL DAS RECEITAS PREVIDENCIÁRIAS (III) = (I) + (II)	11.643.347	11.643.347	2.750.798	11.496.568	7.922.544
DESPESAS PREVIDENCIÁRIAS ¹	DOTAÇÃO INICIAL ²	DOTAÇÃO ATUALIZADA	DESPESAS LIQUIDADAS		
			No Bimestre	Até o Bimestre/2005	Até o Bimestre/2004
PREVIDÊNCIA SOCIAL	42.247.704	44.031.169	9.276.883	43.731.115	39.835.746
Pessoal e Encargos Sociais	42.247.704	44.031.169	9.276.883	43.731.115	39.835.746
Pessoal Civil	-	28.117.728	6.282.685	29.480.197	26.773.970
Aposentadorias	-	17.620.268	3.752.513	18.285.731	13.213.245
Pensões	-	7.640.980	1.662.717	8.269.386	5.117.857
Outros Benefícios Previdenciários	-	2.856.480	867.455	2.925.080	8.442.868
Pessoal Militar ³	-	15.679.371	2.994.198	14.250.918	13.061.776
Reformas	-	8.871.086	1.648.920	8.180.712	7.544.055
Pensões	-	6.674.362	1.326.883	6.028.600	5.490.419
Outros Benefícios Previdenciários	-	133.923	18.395	41.606	27.302
A detalhar	-	234.070	-	-	-
TOTAL DAS DESPESAS PREVIDENCIÁRIAS (IV)	42.247.704	44.031.169	9.276.883	43.731.115	39.835.746
RESULTADO PREVIDENCIÁRIO (V) = (III - IV)	(30.604.357)	(32.387.822)	(6.526.085)	(32.234.547)	(31.913.202)
SALDO DAS DISPONIBILIDADES FINANCEIRAS E INVESTIMENTOS DO RPPS	NOV/2005	PERÍODO DE REFERÊNCIA			
		2005	2004		
Caixa	-	-	-		
Bancos Conta Movimento	-	-	-		
Aplicações Financeiras	-	-	-		
Investimentos	-	-	-		

FORTE: SIAFI - STN/CCONT/GEINC

¹ Foram consideradas como despesas previdenciárias as subfunções Previdência do Regime Estatutário, Complementar e Especial, bem como Transferências e Outros Encargos Especiais.

² Esses valores não são detalhados em virtude da Lei Orçamentária ser elaborada no nível de modalidade de aplicação.

³ Na dotação da despesa previdenciária do pessoal militar estão incluídas as despesas com pessoal civil do Ministério da Defesa.



GOVERNO FEDERAL
RELATÓRIO RESUMIDO DA EXECUÇÃO ORÇAMENTÁRIA
DEMONSTRATIVO DO RESULTADO NOMINAL
ORÇAMENTOS FISCAL E DA SEGURIDADE SOCIAL
JANEIRO A DEZEMBRO DE 2005/BIMESTRE NOVEMBRO-DEZEMBRO

LRF, art. 53, inciso III - Anexo VI

R\$ milhares

ESPECIFICAÇÃO	SALDO		
	Em 31 Dez/2004 (a)	Em 31 Out/2005 (b)	Em 31 Dez/2005 (c)
DÍVIDA CONSOLIDADA (I)	1.326.702.957	1.422.788.839	1.445.142.692
DEDUÇÕES (II)	703.043.984	779.022.337	778.093.568
Ativo Disponível	158.837.214	223.558.117	209.067.031
Haveres Financeiros	544.206.770	555.464.220	569.026.538
DÍVIDA CONSOLIDADA LÍQUIDA (III) = (I - II)	623.658.973	643.766.502	667.049.124
RECEITA DE PRIVATIZAÇÕES (IV)	46.790.179	46.790.179	46.790.179
PASSIVOS RECONHECIDOS (V) ¹	324.804.729	295.100.618	298.916.328
DÍVIDA FISCAL LÍQUIDA (III + IV - V)	345.644.423	395.456.063	414.922.975

ESPECIFICAÇÃO	PERÍODO DE REFERÊNCIA	
	No Bimestre (c-b)	Até o Bimestre (c-a)
RESULTADO NOMINAL	19.466.912	69.278.552

FONTE: Banco Central do Brasil

¹ Inclui o impacto da desvalorização cambial sobre a dívida externa e sobre a dívida mobiliária interna indexada ao dólar.



GOVERNO FEDERAL
RELATÓRIO RESUMIDO DA EXECUÇÃO ORÇAMENTÁRIA
DEMONSTRATIVO DO RESULTADO PRIMÁRIO DA UNIÃO¹
ORÇAMENTOS FISCAL E DA SEGURIDADE SOCIAL
JANEIRO A DEZEMBRO DE 2005/BIMESTRE NOVEMBRO-DEZEMBRO²

LRf, art. 53, inciso III - Anexo VIII

R\$ milhares

RECEITAS	RECEITAS REALIZADAS		
	No Bimestre	Jan a Dez/2005	Jan a Dez/2004
RECEITA TOTAL (I)	95.402.920	486.961.569	418.379.377
RECEITAS DO TESOURO NACIONAL	70.872.207	378.527.473	324.613.995
Receita Bruta	72.688.416	392.419.152	338.336.688
Receitas de Impostos	33.624.858	166.550.711	140.725.117
Impostos s/ Comércio Exterior	1.575.321	9.134.791	9.279.345
Impostos s/ Patrimônio e Renda	25.823.162	124.941.619	103.281.846
Impostos s/ Produção e Circulação	6.226.375	32.474.300	28.163.926
Receitas de Contribuições	31.870.854	181.558.537	160.923.198
Demais Receitas	7.192.704	44.309.904	36.688.373
Concessões de Serviços Públicos	606.246	826.829	1.254.356
Participações e Dividendos	820.848	4.853.963	4.308.962
Outras	5.765.610	38.629.112	31.125.055
(-) Restituições	(1.809.231)	(13.884.701)	(13.722.693)
(-) Incentivos Fiscais	(6.978)	(6.978)	0
RECEITAS DA PREVIDÊNCIA SOCIAL	24.530.713	108.434.097	93.765.382
TRANSFERÊNCIAS A ESTADOS E MUNICÍPIOS (II)	17.483.319	83.936.668	67.557.406
RECEITA TOTAL LÍQUIDA (III) = (I - II)	77.919.601	403.024.902	350.821.971
DESPESAS	DESPESAS LIQUIDADAS		
	No Bimestre	Jan a Dez/2005	Jan a Dez/2004
DESPESA TOTAL (IV)	80.697.755	350.224.394	301.116.969
Pessoal e Encargos Sociais	19.004.835	92.230.788	83.656.031
Benefícios Previdenciários	34.471.896	146.010.130	125.750.765
Custeio e de Capital	27.221.024	111.983.476	91.710.174
Despesa do FAT	2.130.934	11.899.982	9.880.717
Subsídios e Subvenções Econômicas	3.879.473	10.423.929	5.563.885
Outras Despesas de Custeio e de Capital	21.210.617	89.659.565	76.265.572
RESULTADO PRIMÁRIO	PERÍODO		
	No Bimestre	Jan a Dez/2005	Jan a Dez/2004
RESULTADO PRIMÁRIO DO GOVERNO FEDERAL (V) = (III - IV)	(2.778.154)	52.800.508	49.705.002
Tesouro Nacional	7.163.029	90.376.541	81.690.384
Previdência Social - RGPS³	(9.941.183)	(37.576.033)	(31.985.382)
RESULTADO PRIMÁRIO DO BANCO CENTRAL⁴ (VI)	(62.675)	(312.043)	(336.439)
RESULTADO PRIMÁRIO DA UNIÃO (V + VI)	(2.840.830)	52.488.465	49.368.563

FONTE: STN/CESEF

¹ Considera-se, para efeito de apuração do Resultado Primário, o conceito de União como equivalente ao de Governo Central.

² Dados sujeitos a alteração.

³ Receita de Contribuições menos Benefícios Previdenciários.

⁴ Despesas administrativas líquidas de receitas próprias.

Nota: (-) Déficit/(+) Superávit



GOVERNO FEDERAL
RELATÓRIO RESUMIDO DA EXECUÇÃO ORÇAMENTÁRIA
DEMONSTRATIVO DOS RESTOS A PAGAR POR PODER E ÓRGÃO
ORÇAMENTOS FISCAL E DA SEGURIDADE SOCIAL
JANEIRO A DEZEMBRO DE 2005

LRF, art. 53, inciso V - Anexo IX

R\$ milhares

PODER/ÓRGÃO	RP PROCESSADOS				RP NÃO-PROCESSADOS ¹			
	Inscritos	Cancelados	Pagos	A Pagar	Inscritos	Cancelados	Pagos	A Pagar
EXECUTIVO	4.056.038	420.000	2.726.167	909.873	16.028.697	3.998.923	9.018.687	1.590.516
Gabinete da Presidência da República	22.637	492	18.867	3.278	81.351	18.374	62.563	413
Gabinete da Vice-Presidência da República	72	0	0	72	0	0	0	0
Ministério do Planejamento, Orçamento e Gestão	14.853	6.241	8.613	0	245.739	68.339	177.042	359
Advocacia-Geral da União	13.373	4	551	12.818	15.531	1.312	14.206	14
Ministério da Agricultura, Pecuária e Abastecimento	187.598	77.485	83.628	26.485	110.650	13.388	92.148	5.114
Ministério da Ciência e Tecnologia	184.522	25.563	156.386	2.574	160.748	18.327	125.059	17.362
Ministério da Fazenda	69.576	554	54.695	14.328	4.208.103	2.256.818	1.950.983	301
Ministério da Educação	1.223.177	89.155	933.201	200.821	939.312	54.208	673.153	21.352
Ministério do Desenvolvimento, Indústria e Comércio	272.735	1.750	270.132	852	99.546	30.894	68.565	87
Ministério da Justiça	62.486	2.367	40.633	19.486	319.440	70.491	233.051	15.898
Ministério de Minas e Energia	20.526	3.921	14.175	2.430	70.033	54.961	15.025	47
Ministério Previdência Social	144.965	34.894	103.358	6.713	481.123	374.501	103.689	2.933
Ministério das Relações Exteriores	42.284	5	37.077	5.202	16.864	9.496	7.363	5
Ministério da Saúde	774.102	98.711	376.155	299.236	2.531.794	339.561	1.578.491	613.741
Ministério do Trabalho e Emprego	2.314	98	1.004	1.212	295.078	21.549	273.526	3
Ministério dos Transportes	185.619	295	142.900	42.424	1.246.289	130.177	838.008	86.670
Ministério das Comunicações	5.784	8	5.773	3	101.688	46.406	55.259	23
Ministério da Cultura	4.179	73	1.864	2.242	88.401	14.109	72.963	1.329
Ministério do Meio Ambiente	6.136	234	4.782	1.120	123.875	24.626	89.129	7.761
Ministério do Desenvolvimento Agrário	77.902	39.901	33.598	4.403	795.749	275.268	519.492	989
Ministério do Esporte	14.778	9.580	2.754	2.445	125.657	13.781	83.654	215
Ministério da Defesa	290.482	6.382	261.976	22.124	1.031.762	31.351	850.321	149.599
Ministério da Integração Nacional	167.436	7.929	86.683	72.824	1.774.096	47.312	412.512	537.083
Ministério do Turismo	12.607	3.797	6.980	1.830	117.681	20.027	89.695	7.959
Ministério do Desenvolvimento Social e Combate à Fome	166.855	8.547	22.873	135.434	194.384	36.543	92.047	65.794
Ministério das Cidades	89.040	2.014	57.509	29.517	853.803	27.104	540.743	55.465
LEGISLATIVO	57.569	37	13.327	44.205	169.106	33.125	135.548	433
Câmara dos Deputados	38.087	0	643	37.444	79.804	19.588	60.037	179
Senado Federal	13.486	9	12.085	1.392	44.666	10.059	34.369	238
Tribunal de Contas da União	5.996	28	599	5.369	44.636	3.478	41.142	16
JUDICIÁRIO	217.105	596	61.620	154.887	1.039.235	272.363	715.407	51.466
Supremo Tribunal Federal	1.838	4	1.003	831	23.965	4.971	18.922	72
Superior Tribunal de Justiça	3.771	0	196	3.575	19.299	2.582	16.679	38
Justiça Federal	148.352	313	6.682	141.356	459.431	183.095	275.742	595
Justiça Militar	1.287	0	1.229	58	7.144	552	6.033	559
Justiça Eleitoral	7.042	217	4.783	2.042	178.487	25.008	152.916	563
Justiça do Trabalho	43.445	52	43.178	214	309.099	40.089	220.274	48.736
Justiça do Distrito Federal e dos Territórios	11.370	10	4.549	6.811	41.810	16.066	24.841	903
MINISTÉRIO PÚBLICO DA UNIÃO	7.024	10	499	6.515	67.718	2.266	65.212	240
TOTAL	4.337.736	420.643	2.801.613	1.115.480	17.304.756	4.306.677	9.934.854	1.642.655

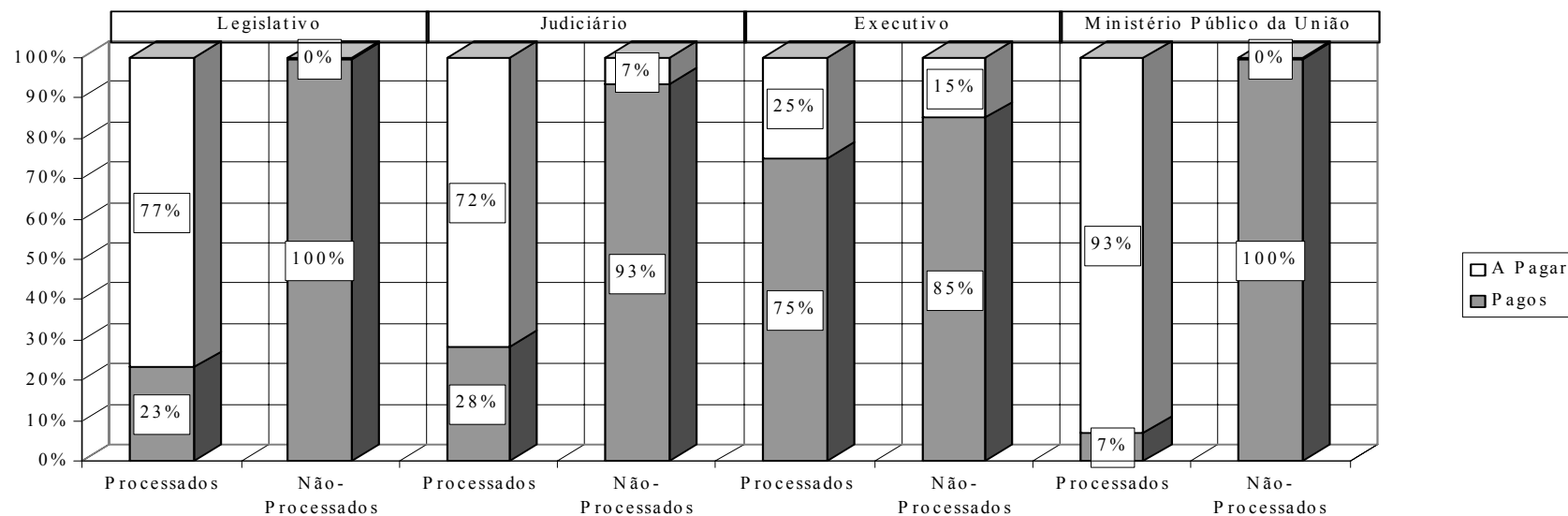
FONTE: SIAFI - STN/CCONT/GEINC

¹ Inclusive valores dos exercícios anteriores.

Nota: Consideram-se Restos a Pagar Processados as obrigações decorrentes da execução das despesas orçamentárias liquidadas em exercícios anteriores.



GRÁFICO 3 - RELAÇÃO ENTRE RESTOS A PAGAR PAGOS E INSCRITOS POR PODER
ORÇAMENTOS FISCAL E DA SEGURIDADE SOCIAL
JANEIRO A DEZEMBRO DE 2005



RESTOS A PAGAR INSCRITOS¹	R\$ milhares	
	PROCESSADOS	NÃO-PROCESSADOS
Legislativo	57.532	169.106
Judiciário	216.509	1.039.235
Executivo	3.636.038	16.028.697
Ministério Público da União	7.014	67.718

FONTE: SIAFI - STN/CCONT/GEINC

¹ A inscrição apresentada refere-se aos valores líquidos, ou seja, são os valores inscritos menos os cancelamentos.



GOVERNO FEDERAL
RELATÓRIO RESUMIDO DA EXECUÇÃO ORÇAMENTÁRIA
DEMONSTRATIVO DAS RECEITAS E DESPESAS COM MANUTENÇÃO E DESENVOLVIMENTO DO ENSINO
ORÇAMENTOS FISCAL E DA SEGURIDADE SOCIAL
JANEIRO A DEZEMBRO DE 2005/BIMESTRE NOVEMBRO-DEZEMBRO

Lei nº 9.394/96, art. 72 - Anexo X

R\$ milhares

RECEITAS	PREVISÃO INICIAL	PREVISÃO ATUALIZADA (a)	RECEITAS REALIZADAS		
			No Bimestre	Até o Bimestre (b)	% (b/a)
RECEITA RESULTANTE DE IMPOSTOS (I)	86.895.757	80.901.576	9.121.830	58.080.108	71,79
Impostos	144.118.983	144.118.983	31.273.006	151.809.483	105,34
Multas e Juros de Mora	3.533.494	3.533.494	1.742.926	3.957.662	112,00
Receita da Dívida Ativa	99.518	99.518	175.245	371.074	372,87
(-) Transferências Constitucionais e Legais	60.856.238	66.850.419	17.436.994	66.850.419	100,00
(-) Desvinculação da Receita da União	-	-	6.632.353	31.207.692	-
RECEITA VINCULADA AO ENSINO (II)	5.159.248	5.159.248	1.186.874	5.882.247	114,01
Contribuição Social do Salário Educação	5.159.248	5.159.248	1.186.874	5.882.247	114,01
TOTAL DAS RECEITAS (III) = (I + II)	92.055.005	86.060.824	10.308.704	63.962.355	74,32
DESPESAS COM MANUTENÇÃO E DESENVOLVIMENTO DO ENSINO (Por Subfunção)	DOTAÇÃO INICIAL	DOTAÇÃO ATUALIZADA (c)	DESPESAS LIQUIDADAS		
			No Bimestre	Até o Bimestre (d)	% (d/c)
Ensino Fundamental	65.265	49.230	37.039	44.830	91,06
Ensino Médio	209.626	230.770	98.416	197.030	85,38
Ensino Profissional	973.264	1.056.403	345.607	889.903	84,24
Ensino Superior	8.439.835	9.152.272	2.241.340	7.866.090	85,95
Educação Infantil	22.880	21.630	13.301	14.593	67,47
Educação de Jovens e Adultos	76.475	64.174	54.990	57.212	89,15
Educação Especial	62.371	63.504	31.893	57.220	90,10
Planejamento e Orçamento	470.000	400.000	359.379	399.934	99,98
Administração Geral	78.210	84.200	27.016	78.530	93,27
Tecnologia da Informação	116.154	125.616	75.154	117.647	93,66
Formação de Recursos Humanos	49.358	39.861	21.049	37.340	93,68
Comunicação Social	8.375	10.723	4.140	10.709	99,87
Cooperação Internacional	745	745	163	257	34,50
Assistência Hospitalar e Ambulatorial	50.250	50.250	15.227	47.412	94,35
Direitos Individuais, Coletivos e Difusos	13.630	3.169	1.313	3.140	99,08
Desenvolvimento Científico	45.053	45.937	26.529	45.415	98,86
Difusão do Conhecimento Científico e Tecnológico	68.083	72.451	22.421	69.420	95,82
Lazer	28.605	19.044	19.044	19.044	100,00
Serviço da Dívida Interna	10.391	10.391	1.314	7.063	67,97
Serviço da Dívida Externa	641.268	641.268	35.977	340.247	53,06
Outros Encargos Especiais	596.656	596.656	364.150	590.243	98,93
TOTAL DAS DESPESAS COM MDE PARA FINS DE LIMITE (IV)	12.026.494	12.738.294	3.795.462	10.893.279	85,52
DESPESAS COM ENSINO NÃO CONSIDERADAS PARA FINS DE LIMITE (por Destinação de Recursos) (V)	2.902.973	2.956.274	1.466.602	2.707.400	91,58
Contribuição do Salário-Educação	2.016.950	2.014.024	1.113.143	1.948.378	96,74
Operações de Crédito	285.933	285.933	173.931	262.591	91,84
Recursos Não-Financeiros Diretamente Arrecadados	391.735	430.979	154.185	339.974	78,88
Contribuição Provisória sobre Movimentação Financeira	122.862	114.823	25.343	92.575	80,62
Outras Destinações de Recursos	85.493	110.515	0	63.882	57,80
TOTAL DAS DESPESAS COM ENSINO (VI) = (IV + V)	14.929.467	15.694.568	5.262.064	13.600.679	86,66
REPASSES PREVIDENCIÁRIOS PARA O RPPS (VII)					1.242.740
DESPESAS COM ERRADICAÇÃO DO ANALFABETISMO E COM ENSINO FUNDAMENTAL (VIII)					4.327.621
TABELA DE CUMPRIMENTO DOS LIMITES CONSTITUCIONAIS ¹					%
Mínimo de 18% da Receita Resultante de Impostos na Manutenção e Desenvolvimento do Ensino - CF/88, art. 212, caput [(IV + VII) / I]					20,90
Mínimo de 30% das Despesas com MDE na Erradicação do Analfabetismo e no Ensino Fundamental - ADCT, art. 60, caput e § 6º [VIII / (I * 18%)]					41,40
TOTAL DAS DESPESAS COM ENSINO EM RELAÇÃO AO TOTAL DAS RECEITAS CORRESPONDENTES (VI / III)					21,26

FONTE: SIAFI - STN/CCONT/GEINC

¹ Limites mínimos anuais a serem cumpridos no encerramento do exercício.

Notas:

a) A Receita arrecadada de impostos é a receita líquida, ou seja, a arrecadada menos os Incentivos Fiscais, as Retificações e as Restituições;

b) A denominação "Manutenção e Desenvolvimento do Ensino" inclui todos os projetos e as atividades que se enquadram nessa classificação na Lei do Orçamento;

c) Os valores demonstrados nas dotações inicial e autorizada são oriundos de arquivos encaminhados pela SOF/SEPLAN.



GOVERNO FEDERAL
RELATÓRIO RESUMIDO DA EXECUÇÃO ORÇAMENTÁRIA
DEMONSTRATIVO DAS RECEITAS DE OPERAÇÕES DE CRÉDITO E DESPESAS DE CAPITAL
ORÇAMENTOS FISCAL E DA SEGURIDADE SOCIAL
JANEIRO A DEZEMBRO DE 2005/BIMESTRE NOVEMBRO-DEZEMBRO

LRF, art. 53, § 1º, inciso I - Anexo XI

R\$ Milhares

RECEITAS	PREVISÃO ATUALIZADA (a)	RECEITAS REALIZADAS		SALDO A REALIZAR (a-b)
		No Bimestre	Até o Bimestre (b)	
RECEITAS DE OPERAÇÕES DE CRÉDITO (I)	1.036.640.054	77.526.131	587.242.536	449.397.518
DESPESAS	DOTAÇÃO ATUALIZADA (c)	DESPESAS LIQUIDADAS		SALDO A EXECUTAR (c-d)
		No Bimestre	Até o Bimestre (d)	
Despesas de Capital	1.061.944.810	107.898.467	588.258.403	473.686.407
(-) Incentivos Fiscais a Contribuintes	0	0	0	0
(-) Incentivos Fiscais a Contribuintes por Instituições Financeiras	0	0	0	0
DESPESAS DE CAPITAL LÍQUIDAS (II)	1.061.944.810	107.898.467	588.258.403	473.686.407
DIFERENÇA (I - II)	(25.304.756)	(30.372.336)	(1.015.867)	(24.288.889)

FONTE: STN/CCONT/GEINC



MINISTÉRIO DA FAZENDA



GOVERNO FEDERAL
RELATÓRIO RESUMIDO DA EXECUÇÃO ORÇAMENTÁRIA
DEMONSTRATIVO DA PROJEÇÃO ATUARIAL DO REGIME GERAL DE PREVIDÊNCIA SOCIAL
ORÇAMENTO DA SEGURIDADE SOCIAL
2006 A 2040

LRF, art. 53, § 1º, inciso II - Anexo XII

R\$ milhões

EXERCÍCIO	RECEITAS PREVIDENCIÁRIAS		DESPESAS PREVIDENCIÁRIAS		RESULTADO PREVIDENCIÁRIO	
	Valor (a)	% do PIB	Valor (b)	% do PIB	Valor (a-b)	% do PIB
2006	118.884	5,61	164.005	7,79	(45.120)	2,14
2007	130.925	5,65	179.163	7,79	(48.238)	2,10
2008	144.469	5,69	196.578	7,82	(52.110)	2,07
2009	159.391	5,75	215.646	7,85	(56.255)	2,05
2010	170.910	5,80	232.069	7,88	(61.159)	2,08
2011	183.351	5,80	249.761	7,90	(66.410)	2,10
2012	196.658	5,80	268.791	7,93	(72.133)	2,13
2013	210.681	5,80	289.265	7,97	(78.583)	2,16
2014	225.419	5,80	311.257	8,01	(85.838)	2,21
2015	241.042	5,80	334.879	8,06	(93.837)	2,26
2016	257.575	5,80	360.208	8,11	(102.633)	2,31
2017	275.441	5,80	387.319	8,16	(111.878)	2,36
2018	293.855	5,80	416.298	8,22	(122.443)	2,42
2019	313.501	5,80	447.242	8,28	(133.741)	2,47
2020	334.426	5,80	480.249	8,33	(145.823)	2,53
2021	356.542	5,80	515.399	8,39	(158.857)	2,58
2022	379.769	5,80	552.715	8,44	(172.946)	2,64
2023	404.308	5,80	592.278	8,50	(187.970)	2,70
2024	430.714	5,80	634.132	8,54	(203.418)	2,74
2025	457.752	5,80	678.352	8,60	(220.600)	2,80
2026	485.812	5,80	725.032	8,66	(239.219)	2,86
2027	515.383	5,80	774.196	8,71	(258.814)	2,91
2028	546.323	5,80	825.950	8,77	(279.626)	2,97
2029	579.167	5,80	880.392	8,82	(301.225)	3,02
2030	613.014	5,80	937.653	8,87	(324.639)	3,07
2031	648.979	5,80	997.870	8,92	(348.891)	3,12
2032	686.560	5,80	1.061.195	8,97	(374.635)	3,17
2033	726.114	5,80	1.127.818	9,01	(401.704)	3,21
2034	768.112	5,80	1.197.955	9,05	(429.842)	3,25
2035	811.544	5,80	1.271.836	9,09	(460.292)	3,29
2036	857.188	5,80	1.349.759	9,14	(492.571)	3,33
2037	905.423	5,80	1.431.893	9,17	(526.470)	3,37
2038	956.438	5,80	1.517.524	9,20	(561.086)	3,40
2039	1.008.936	5,80	1.608.766	9,25	(599.830)	3,45
2040	1.064.451	5,80	1.705.216	9,29	(640.765)	3,49

Fonte: MP S/SPS.

Continua (1/2)



GOVERNO FEDERAL
RELATÓRIO RESUMIDO DA EXECUÇÃO ORÇAMENTÁRIA
DEMONSTRATIVO DA PROJEÇÃO ATUARIAL DO REGIME GERAL DE PREVIDÊNCIA SOCIAL
ORÇAMENTO DA SEGURIDADE SOCIAL
2006 A 2040

TABELA DE HIPÓTESES

EXERCÍCIO	MASSA SALARIAL %	CRESCIMENTO VEGETATIVO %	TAXA DE INFLAÇÃO ANUAL (IGP-DI) Média %	VARIAÇÃO REAL DO PIB %	REAJUSTE DO SALÁRIO MÍNIMO %	REAJUSTE DOS DEMAIS BENEFÍCIOS %
2006	9,31	3,95	2,69	4,50	5,08	4,06
2007	9,72	3,95	4,89	4,50	7,83	4,63
2008	9,96	3,95	4,79	4,50	7,71	4,50
2009	9,96	3,96	4,79	4,50	7,72	4,50
2010	7,23	3,98	3,50	3,60	3,50	3,50
2011	7,28	3,98	3,50	3,65	3,50	3,50
2012	7,26	3,98	3,50	3,63	3,50	3,50
2013	7,13	3,98	3,50	3,51	3,50	3,50
2014	7,00	3,96	3,50	3,38	3,50	3,50
2015	6,93	3,95	3,50	3,31	3,50	3,50
2016	6,86	3,93	3,50	3,25	3,50	3,50
2017	6,94	3,89	3,50	3,32	3,50	3,50
2018	6,69	3,85	3,50	3,08	3,50	3,50
2019	6,69	3,80	3,50	3,08	3,50	3,50
2020	6,67	3,75	3,50	3,07	3,50	3,50
2021	6,61	3,69	3,50	3,01	3,50	3,50
2022	6,51	3,61	3,50	2,91	3,50	3,50
2023	6,46	3,53	3,50	2,86	3,50	3,50
2024	6,53	3,45	3,50	2,93	3,50	3,50
2025	6,28	3,36	3,50	2,68	3,50	3,50
2026	6,13	3,27	3,50	2,54	3,50	3,50
2027	6,09	3,17	3,50	2,50	3,50	3,50
2028	6,00	3,08	3,50	2,42	3,50	3,50
2029	6,01	2,99	3,50	2,43	3,50	3,50
2030	5,84	2,90	3,50	2,26	3,50	3,50
2031	5,87	2,82	3,50	2,29	3,50	3,50
2032	5,79	2,75	3,50	2,21	3,50	3,50
2033	5,76	2,68	3,50	2,18	3,50	3,50
2034	5,78	2,63	3,50	2,21	3,50	3,50
2035	5,65	2,58	3,50	2,08	3,50	3,50
2036	5,62	2,54	3,50	2,05	3,50	3,50
2037	5,63	2,50	3,50	2,06	3,50	3,50
2038	5,63	2,40	3,50	2,06	3,50	3,50
2039	5,49	2,43	3,50	1,92	3,50	3,50
2040	5,50	2,41	3,50	1,93	3,50	3,50

Fonte: MF/SPE e MP/SPS.

(2/2)



GOVERNO FEDERAL
RELATORIO RESUMIDO DA EXECUÇÃO ORÇAMENTARIA
DEMONSTRATIVO DA PROJEÇÃO ATUARIAL DO REGIME PRÓPRIO DE PREVIDÊNCIA SOCIAL DOS SERVIDORES PÚBLICOS
ORÇAMENTO DA SEGURIDADE SOCIAL
2006 A 2040

R\$ milhares

EXERCÍCIO	RECEITAS PREVIDENCIARIAS		DESPESAS PREVIDENCIARIAS		RESULTADO PREVIDENCIÁRIO	
	Valor (a)	% do PIB	Valor (b)	% do PIB	Valor (a-b)	% do PIB
2006	8.301.764	0,39	31.171.902	1,48	(22.870.138)	1,09
2007	8.323.850	0,36	32.598.452	1,42	(24.274.602)	1,06
2008	8.301.161	0,33	34.104.708	1,36	(25.803.547)	1,03
2009	8.242.446	0,30	35.679.075	1,30	(27.436.629)	1,00
2010	8.071.464	0,29	36.917.436	1,34	(28.845.972)	1,05
2011	7.884.750	0,29	38.148.362	1,39	(30.263.612)	1,10
2012	7.688.209	0,28	39.359.267	1,43	(31.671.058)	1,15
2013	7.461.621	0,27	40.600.683	1,48	(33.139.062)	1,21
2014	7.225.120	0,26	41.851.439	1,52	(34.626.319)	1,26
2015	6.972.611	0,25	43.089.725	1,57	(36.117.114)	1,31
2016	6.720.277	0,24	44.289.714	1,61	(37.569.437)	1,37
2017	6.477.742	0,24	45.414.967	1,65	(38.937.225)	1,42
2018	6.205.636	0,23	46.576.989	1,70	(40.371.352)	1,47
2019	5.914.643	0,22	47.727.469	1,74	(41.812.825)	1,52
2020	5.619.433	0,20	48.810.369	1,78	(43.190.937)	1,57
2021	5.309.195	0,19	49.844.843	1,81	(44.535.648)	1,62
2022	4.995.764	0,18	50.805.163	1,85	(45.809.400)	1,67
2023	4.666.754	0,17	51.738.960	1,88	(47.072.207)	1,71
2024	4.365.509	0,16	52.491.934	1,91	(48.126.425)	1,75
2025	4.146.860	0,15	52.924.071	1,93	(48.777.211)	1,78
2026	3.936.197	0,14	53.242.275	1,94	(49.306.078)	1,79
2027	3.732.634	0,14	53.445.581	1,95	(49.712.947)	1,81
2028	3.538.580	0,13	53.518.545	1,95	(49.979.965)	1,82
2029	3.353.260	0,12	53.460.531	1,95	(50.107.271)	1,82
2030	3.175.384	0,12	53.270.848	1,94	(50.095.464)	1,82
2031	3.005.138	0,11	52.950.559	1,93	(49.945.422)	1,82
2032	2.842.687	0,10	52.497.159	1,91	(49.654.472)	1,81
2033	2.693.306	0,10	51.892.051	1,89	(49.198.745)	1,79
2034	2.551.528	0,09	51.154.476	1,86	(48.602.948)	1,77
2035	2.413.841	0,09	50.291.132	1,83	(47.877.291)	1,74
2036	2.280.921	0,08	49.303.249	1,79	(47.022.329)	1,71
2037	2.156.639	0,08	48.183.639	1,75	(46.027.001)	1,68
2038	2.040.638	0,07	46.942.028	1,71	(44.901.390)	1,63
2039	1.933.729	0,07	45.581.723	1,66	(43.647.994)	1,59
2040	1.836.480	0,07	44.110.821	1,61	(42.274.340)	1,54

FONTE: CGA ET / DE PSP / SP S / M PS.

Notas:

- 1 - As alíquotas de contribuição consideradas foram de 11% para os servidores ativos e de 22% para a União.
- 2 - Nas despesas previdenciárias não estão incluídos os benefícios de auxílios.
- 3 - Nos fluxos de receitas e despesas não está considerada a hipótese de crescimento por produtividade.
- 4 - As contribuições dos servidores inativos e pensionistas foram consideradas de 11% sobre a parcela excedente a R\$ 2.668,15.
- 5 - Os benefícios foram calculados em conformidade com as disposições da Emenda Constitucional nº 41/03 e Emenda Constitucional nº 47/05.



GOVERNO FEDERAL
RELATÓRIO RESUMIDO DA EXECUÇÃO ORÇAMENTÁRIA
DEMONSTRATIVO DA RECEITA DE ALIENAÇÃO DE ATIVOS E APLICAÇÃO DOS RECURSOS
ORÇAMENTOS FISCAL E DA SEGURIDADE SOCIAL
JANEIRO A DEZEMBRO DE 2005

LRF, art. 53, § 1º, inciso III - Anexo XIV

R\$ milhares

RECEITAS	PREVISÃO ATUALIZADA (a)	RECEITAS REALIZADAS (b)	SALDO A REALIZAR (a-b)
RECEITAS DE CAPITAL			
Alienação de Ativos	4.651.596	841.705	3.809.891
Alienação de Bens Móveis	4.250.500	761.986	3.488.514
Alienação de Bens Imóveis	401.096	79.719	321.377
TOTAL	4.651.596	841.705	3.809.891
DESPESAS	DOTAÇÃO ATUALIZADA (c)	DESPESAS LIQUIDADAS (d)	SALDO A EXECUTAR (c-d)
APLICAÇÃO DOS RECURSOS DA ALIENAÇÃO DE ATIVOS			
Despesas de Capital	4.651.596	750.772	3.900.824
Investimentos	344.538	204.002	140.537
Inversões Financeiras	2.105.952	451.850	1.654.101
Amortização/Refinanciamento da Dívida	2.201.106	94.920	2.106.186
Despesas Correntes dos Regimes de Previdência	0	0	0
Regime Geral de Previdência Social	0	0	0
Regime Próprio dos Servidores Públicos	0	0	0
TOTAL	4.651.596	750.772	3.900.824
SALDO FINANCEIRO A APLICAR	EXERCÍCIO ANTERIOR (e)	EXERCÍCIO (f) = (b-d)	SALDO ATUAL (e+f)
	0	90.933	90.933

FONTE: STN/CCONT/GEINC

GOVERNO FEDERAL
RELATÓRIO RESUMIDO DA EXECUÇÃO ORÇAMENTÁRIA
DEMONSTRATIVO DAS DESPESAS COM SAÚDE
ORÇAMENTOS FISCAL E DA SEGURIDADE SOCIAL
JANEIRO A DEZEMBRO DE 2005

ADCT, art. 77 - Anexo XV

R\$ milhares

DESPESAS COM SAÚDE (Por Grupo de Natureza da Despesa)	DOTAÇÃO INICIAL	DOTAÇÃO ATUALIZADA (a)	DESPESAS LIQUIDADAS	
			Até o Bimestre (b)	% (b/a)
DESPESAS CORRENTES	37.532.728	39.941.822	37.819.830	94,69
Pessoal e Encargos Sociais	7.168.987	7.429.815	6.493.873	87,40
Juros e Encargos da Dívida	214.049	214.049	97.258	45,44
Outras Despesas Correntes	30.149.692	32.297.958	31.228.699	96,69
DESPESAS DE CAPITAL	3.013.027	2.993.924	2.359.133	78,80
Investimentos	2.627.598	2.589.450	2.096.652	80,97
Inversões Financeiras	3.000	22.045	21.647	98,19
Amortização da Dívida	382.429	382.429	240.834	62,97
TOTAL	40.545.755	42.935.746	40.178.963	93,58

DESPESAS COM AÇÕES E SERVIÇOS PÚBLICOS DE SAÚDE	DESPESAS LIQUIDADAS	
	Até o Bimestre (c)	% (c)/despesas com saúde
Despesas com Saúde	40.178.963	100,00
(-) Despesas com Inativos e Pensionistas	2.817.713	7,01
(-) Juros e Encargos da Dívida	97.258	0,24
(-) Amortização da Dívida	240.834	0,60
(-) Despesas custeadas pelo Fundo de Combate e Erradicação da Pobreza	104.000	0,26
(-) Outras despesas não consideradas para fins de cumprimento do Limite Mínimo Constitucional ²	505.154	1,26
TOTAL DAS DESPESAS COM AÇÕES E SERVIÇOS PÚBLICOS DE SAÚDE (I)	36.414.004	90,63

REPASSES PREVIDENCIÁRIOS PARA O RPPS (II) 615.232

ESPECIFICAÇÃO	VARIACÃO NOMINAL DO PIB ¹	DESPESAS LIQUIDADAS		VARIACÃO % DE APLICAÇÃO (d/e*100)-100
		Até o Bimestre/2005 (d)	Até o Bimestre/2004 (e)	
TOTAL DAS DESPESAS COM AÇÕES E SERVIÇOS PÚBLICOS DE SAÚDE (III) = (I + II)	13,52	37.029.236	32.638.719	13,45

DESPESAS COM AÇÕES E SERVIÇOS PÚBLICOS DE SAÚDE (Por Subfunção)	DOTAÇÃO INICIAL	DOTAÇÃO ATUALIZADA	DESPESAS LIQUIDADAS	
			Até o Bimestre (f)	% (f / total f)
Atenção Básica	5.889.807	6.020.601	5.830.194	16,01
Assistência Hospitalar e Ambulatorial	17.792.698	18.635.374	18.155.276	49,86
Suporte Profilático e Terapêutico	3.198.265	3.304.664	2.972.126	8,16
Vigilância Sanitária	210.903	192.688	185.942	0,51
Vigilância Epidemiológica	2.023.671	1.993.841	1.851.386	5,08
Alimentação e Nutrição	197.803	173.996	168.141	0,46
Planejamento e Orçamento	8.106	8.451	4.980	0,01
Administração Geral	4.196.021	4.359.312	3.407.262	9,36
Controle Interno	5.510	5.510	3.127	0,01
Normalização e Fiscalização	20.855	20.855	20.438	0,06
Tecnologia da Informação	184.927	166.455	150.703	0,41
Formação de Recursos Humanos	186.101	179.678	151.476	0,42
Comunicação Social	104.789	113.233	110.688	0,30
Informação e Inteligência	92.186	78.595	75.885	0,21
Cooperação Internacional	63.700	53.300	53.278	0,15
Providência Complementar	6.509	6.509	6.097	0,02
Proteção e Benefícios ao Trabalhador	90.964	71.237	69.580	0,19
Educação Superior	105.704	97.409	92.739	0,25
Educação Infantil	15.742	13.042	8.677	0,02
Direitos Individuais, Coletivos e Difusos	9.920	9.920	6.595	0,02
Assistência aos Povos Indígenas	4.285	4.285	4.094	0,01
Saneamento Básico Rural	87.540	93.140	83.979	0,23
Saneamento Básico Urbano	826.392	783.892	656.068	1,80
Preservação e Conservação Ambiental	4.414	3.752	3.501	0,01
Desenvolvimento Científico	164.087	176.848	172.029	0,47
Desenvolvimento Tecnológico e Engenharia	58.398	38.180	38.042	0,10
Difusão do Conhecimento Científico e Tecnológico	22.118	22.118	20.789	0,06
Transferências	1.129.504	2.241.799	2.100.265	5,77
Outros Encargos Especiais	3.000	11.045	10.647	0,03
TOTAL	36.683.919	38.879.729	36.414.004	100,00

FONTE: SIAFI - STN/CCONT/GEINC

¹ Os recursos mínimos aplicados serão equivalentes ao valor apurado no ano anterior corrigido pela variação nominal do Produto Interno Bruto, conforme a alínea "b" do inciso I do art. 77 do ADCT. Os valores utilizados para o cálculo da variação nominal do PIB, de 2004 em relação a 2003, referem-se aos dados divulgados pelo IBGE no 3º trimestre de 2005.² Valores relativos às despesas executadas nas funções Previdência Social e Encargos Especiais.



GOVERNO FEDERAL
RELATÓRIO RESUMIDO DA EXECUÇÃO ORÇAMENTÁRIA
DEMONSTRATIVO SIMPLIFICADO DO RELATÓRIO RESUMIDO DA EXECUÇÃO ORÇAMENTÁRIA
ORÇAMENTOS FISCAL E DA SEGURIDADE SOCIAL
JANEIRO A DEZEMBRO DE 2005/BIMESTRE NOVEMBRO-DEZEMBRO

LRF, Art. 48 - Anexo XVII		R\$ milhares	
BALANÇO ORÇAMENTÁRIO - RECEITAS		No Bimestre	Até o Bimestre
Previsão Inicial da Receita		-	1.606.403.171
Previsão Atualizada da Receita		-	1.606.403.171
Receitas Realizadas		195.166.233	1.161.168.758
Déficit Orçamentário		-	-
Saldos de Exercícios Anteriores		-	26.743.793
BALANÇO ORÇAMENTÁRIO - DESPESAS		No Bimestre	Até o Bimestre
Dotação Inicial		-	1.606.403.171
Dotação Atualizada		-	1.634.298.774
Despesas Empenhadas		(412.584.586)	1.106.791.840
Despesas Liquidadas		236.131.356	1.106.790.731
Superávit Orçamentário		-	54.378.027
DESPESAS POR FUNÇÃO/SUBFUNÇÃO¹		No Bimestre	Até o Bimestre
Despesas Empenhadas		16.580.923	606.933.821
Despesas Liquidadas		160.890.184	606.932.712
RECEITA CORRENTE LÍQUIDA		Até o Bimestre	
Receita Corrente Líquida		303.015.775	
RECEITAS/DESPESAS DOS REGIMES DE PREVIDÊNCIA		No Bimestre	Até o Bimestre
Regime Geral de Previdência Social			
Receitas Previdenciárias (I)		25.292.395	111.614.000
Despesas Previdenciárias (II)		34.693.739	142.483.719
Resultado Previdenciário (I - II)		(9.401.344)	(30.869.719)
Regime Próprio de Previdência Social dos Servidores Públicos			
Receitas Previdenciárias (III)		2.750.798	11.496.568
Despesas Previdenciárias (IV)		9.276.883	43.731.115
Resultado Previdenciário (III - IV)		(6.526.085)	(32.234.547)
RESULTADOS NOMINAL E PRIMÁRIO		Resultado Apurado	
		Até o Bimestre	
Resultado Nominal		69.278.552	
Resultado Primário		52.488.465	

FONTE: STN/CCONT/GEINC

(1/2)

¹ Excetuados os valores do refinanciamento da Dívida Pública da União.



GOVERNO FEDERAL
RELATÓRIO RESUMIDO DA EXECUÇÃO ORÇAMENTÁRIA
DEMONSTRATIVO SIMPLIFICADO DO RELATÓRIO RESUMIDO DA EXECUÇÃO ORÇAMENTÁRIA
ORÇAMENTOS FISCAL E DA SEGURIDADE SOCIAL
JANEIRO A DEZEMBRO DE 2005/BIMESTRE NOVEMBRO-DEZEMBRO

LRF, Art. 48 - Anexo XVII					R\$ milhares
MOVIMENTAÇÃO DOS RESTOS A PAGAR	Inscrição	Cancelamento Até o Bimestre	Pagamento Até o Bimestre	Saldo a Pagar	
RESTOS A PAGAR PROCESSADOS	4.337.736	420.643	2.801.613	1.115.480	
Poder Executivo	22.637	492	18.867	3.278	
Poder Legislativo	57.569	37	13.327	44.205	
Poder Judiciário	217.105	596	61.620	154.887	
Ministério Público	7.024	10	499	6.515	
RESTOS A PAGAR NÃO-PROCESSADOS	17.304.756	4.306.677	9.934.854	1.642.655	
Poder Executivo	81.351	18.374	62.563	413	
Poder Legislativo	169.106	33.125	135.548	433	
Poder Judiciário	1.039.235	272.363	715.407	51.466	
Ministério Público	67.718	2.266	65.212	240	
TOTAL	21.642.492	4.727.320	12.736.467	2.758.135	
DESPESAS COM MANUTENÇÃO E DESENVOLVIMENTO DO ENSINO - MDE	Valor Apurado Até o Bimestre	Limites Constitucionais Anuais			
		% Mínimo a Aplicar no Exercício	% Aplicado Até o Bimestre		
Mínimo Anual de 18% da Receita de Impostos na Manutenção e Desenvolvimento do Ensino	12.136.019	18,00	20,90		
Mínimo Anual de 30% das Despesas com MDE na Erradicação do Analfabetismo e no Ensino Fundamental	4.327.621	30,00	41,40		
RECEITAS DE OPERAÇÕES DE CRÉDITO E DESPESAS DE CAPITAL	Valor Apurado Até o Bimestre		Saldo a Realizar		
Receita de Operação de Crédito	587.242.536		449.397.518		
Despesa de Capital Líquida	588.258.403		473.686.407		
PROJEÇÃO ATUARIAL DOS REGIMES DE PREVIDÊNCIA	2006	2015	2025	2040	
Regime Geral de Previdência Social					
Receitas Previdenciárias (I)	118.884	241.042	457.752	1.064.451	
Despesas Previdenciárias (II)	164.005	334.879	678.352	1.705.216	
Resultado Previdenciário (I - II)	(45.120)	(93.837)	(220.600)	(640.765)	
Regime Próprio de Previdência Social dos Servidores Públicos					
Receitas Previdenciárias (IV)	8.301.764	6.972.611	4.146.860	1.836.480	
Despesas Previdenciárias (V)	31.171.902	43.089.725	52.924.071	44.110.821	
Resultado Previdenciário (IV - V)	(22.870.138)	(36.117.114)	(48.777.211)	(42.274.340)	
RECEITA DA ALIENAÇÃO DE ATIVOS E APLICAÇÃO DOS RECURSOS	Valor Apurado Até o Bimestre		Saldo a Realizar		
Receita de Capital Resultante da Alienação de Ativos	841.705		3.809.891		
Aplicação dos Recursos da Alienação de Ativos	750.772		3.900.824		
DESPESAS COM AÇÕES E SERVIÇOS PÚBLICOS DE SAÚDE	Valor Nominal do PIB %	Despesas Liquidadas		Variação % de Aplicação	
		Até o Bimestre/2005	Até o Bimestre/2004		
Despesas com Ações e Serviços Públicos de Saúde	13,52	37.029.236	32.638.719	13,45	

FONTE: STN/CCONT/GEINC

(2/2)



MINISTÉRIO DA FAZENDA



II - OUTROS DEMONSTRATIVOS DA EXECUÇÃO ORÇAMENTÁRIA DO GOVERNO FEDERAL



TABELA 1 - BALANÇO FINANCEIRO DA UNIÃO
ORÇAMENTOS FISCAL E DA SEGURIDADE SOCIAL
JANEIRO A DEZEMBRO DE 2005

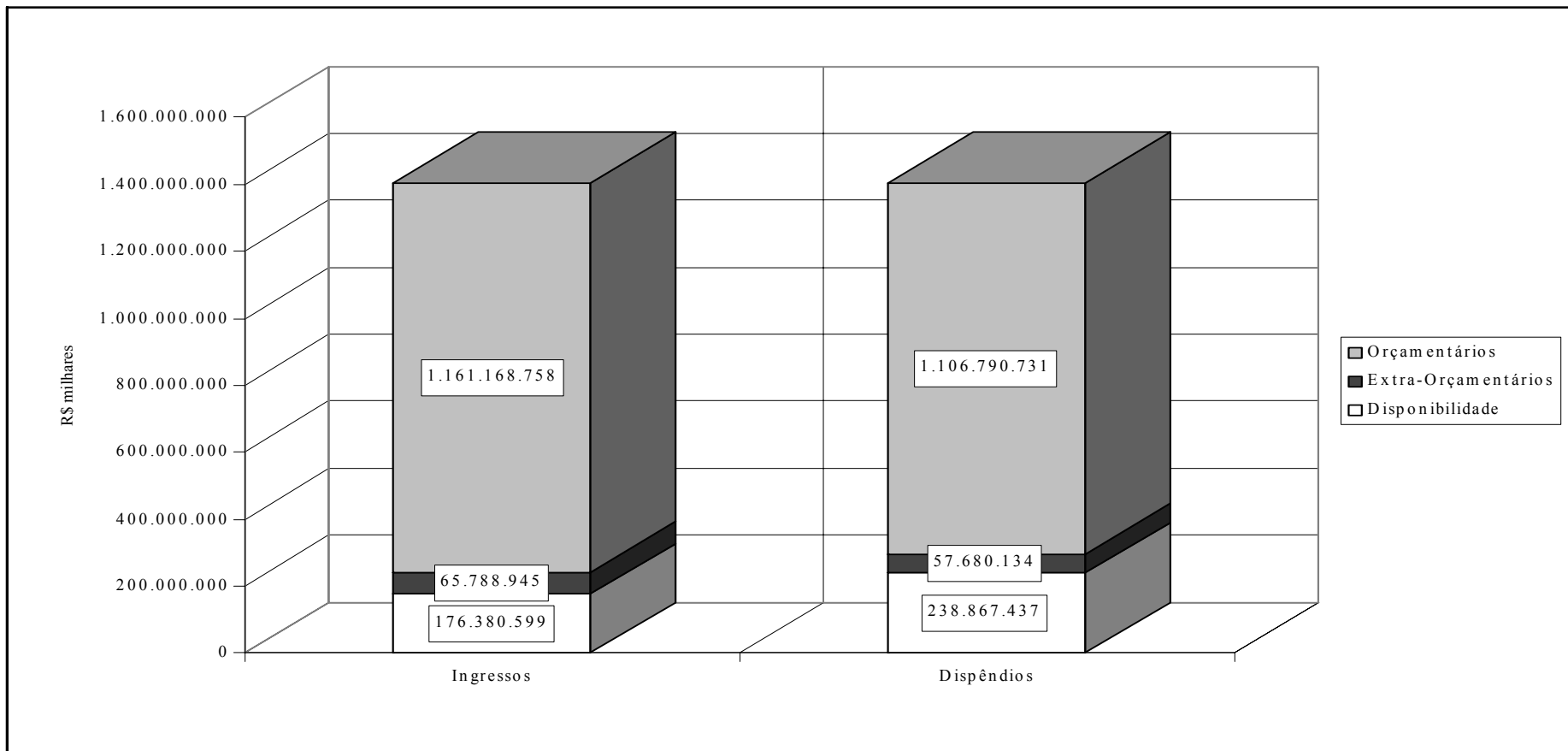
				R\$ milhares			
INGRESSOS	ATE NOVEMBRO	DEZEMBRO	ATE DEZEMBRO	DISPENDIOS	ATE NOVEMBRO	DEZEMBRO	ATE DEZEMBRO
ORÇAMENTARIOS	1.060.448.721	100.720.037	1.161.168.758	ORÇAMENTARIOS	940.746.209	166.044.522	1.106.790.731
RECEITAS CORRENTES	466.503.848	60.820.730	527.324.578	DESPESAS CORRENTES	434.428.255	84.104.073	518.532.328
Receita Tributária	136.184.115	18.873.312	155.057.427	Aplicação Direta/T transf. Intergov.	434.428.255	84.104.073	518.532.328
Receita de Contribuições	276.289.579	33.570.607	309.860.186	Pessoal e Encargos Sociais	83.415.064	10.653.397	94.068.461
Receita Patrimonial	12.262.961	2.724.895	14.987.856	Juros e Encargos da Dívida	79.654.565	10.185.079	89.839.644
Receita de Serviços	21.474.850	1.832.610	23.307.460	Outras Despesas Correntes	271.358.626	63.265.597	334.624.223
Outras Receitas Correntes	19.716.671	3.738.210	23.454.881	Transf. a Estados, DF e Municípios	94.552.060	23.155.986	117.708.046
Demais Receitas Correntes	575.672	81.096	656.768	Benefícios Previdenciários	119.427.260	23.056.459	142.483.719
RECEITAS DE CAPITAL	593.944.873	39.899.307	633.844.180	Demais Despesas Correntes	57.379.306	17.053.152	74.432.458
Operações de Crédito	551.853.979	35.388.557	587.242.536	DESPESAS DE CAPITAL	506.317.954	81.940.449	588.258.403
Alienação de Bens	818.985	22.720	841.705	Aplicação Direta/T transf. Intergov.	506.317.954	81.940.449	588.258.403
Amortização de Empréstimos	17.088.330	1.590.419	18.678.749	Investimentos	3.749.061	13.573.044	17.322.105
Transferência de Capital	29.586	4.114	33.700	Inversões Financeiras	15.955.941	5.871.116	21.827.057
Outras Receitas de Capital	24.153.993	2.893.497	27.047.490	Amortiz./Refinanciamento da Dívida	486.612.952	62.496.289	549.109.241
EXTRA-ORÇAMENTARIOS	37.349.662	28.439.283	65.788.945	EXTRA-ORÇAMENTARIOS	73.613.785	-15.933.651	57.680.134
VALORES EM CIRCULAÇÃO	17.061.881	-8.898.838	8.163.043	VALORES EM CIRCULAÇÃO	17.226.921	-3.130.239	14.096.682
Rede Bancária Arrecadação	5.923.344	-4.430.881	1.492.463	Recursos Especiais a Receber	0	0	0
Recursos Especiais a Receber	11.138.537	-4.485.206	6.653.331	Valores em Trânsito Realizáveis	1.734.141	-1.734.141	0
Valores em Trânsito Realizáveis	0	17.249	17.249	Créditos Tributários	53.923	-3.975	49.948
Créditos Diversos a Receber	0	0	0	Recursos da União	174.450	94.528	268.978
Outros Valores em Circulação	0	0	0	Créditos Diversos a Receber	941	-506	435
VALORES A CLASSIFICAR	0	94.037	94.037	Recursos Vinculados	8.021.078	-3.868.384	4.152.694
Receitas a Classificar	0	94.037	94.037	Outros Valores em Circulação	7.242.388	2.382.239	9.624.627
VALORES PENDENTES A CURTO PRAZO	0	5.409	5.409	VALORES A CLASSIFICAR	12.289.158	-12.289.158	0
DEPOSITOS E CONSIGNAÇÕES	50.599	-40.195	10.404	Receitas a Classificar	12.289.158	-12.289.158	0
OBRIGAÇÕES EM CIRCULAÇÃO	19.258.298	35.220.018	54.478.316	VALORES PENDENTES A CURTO PRAZO	354	-354	0
Fornecedores	0	555.990	555.990	DEPÓSITOS E CONSIGNAÇÕES	3.944.862	-322.225	3.622.637
Pessoal e Encargos a Pagar	0	180.962	180.962	OBRIGAÇÕES EM CIRCULAÇÃO	36.864.599	-2.664.783	34.199.816
RP Não-Processados a Liquidar	5.569.600	28.408.322	33.977.922	Fornecedores	439.935	-439.935	0
RP Cancelados	2.636.049	1.740.979	4.377.028	Pessoal e Encargos a Pagar	485.562	-485.562	0
Operações de Crédito em Liquidação	17.940	19.104	37.044	RP Não-Processados - Inscrição	17.384.523	-13.080	17.371.443
Incentivos a Liberar	68.727	-18.915	49.812	Incentivos a Liberar	0	0	0
Valores em Trânsito	68.923	-68.923	0	Valores em Trânsito	0	49.418	49.418
Obrigações Tributárias	0	790	790	Obrigações Tributárias	24.839	-24.839	0
Restituições de Receitas a Pagar	4.206	591	4.797	Restituições de Receitas a Pagar	0	0	0
Recursos a Liberar p/ Transferência	3.481.172	-1.299.399	2.181.773	Recursos a Liberar p/ Pagamento de RP	12.615.905	4.160.849	16.776.754
Benefícios a Pagar	421	13.256	13.677	Rec. a Liberar p/ Vinculação de Pagto INSS	18	0	18
Recursos a Liberar p/ Emp Contra-entrega	4.038	-4.038	0	Recursos a Liberar p/ Emp Contra-entrega	0	166	166
Recursos da Previdência Social	0	4.090.727	4.090.727	Recursos da Previdência Social	5.418.897	-5.418.897	0
Lim. Saque Recursos da Div. Pública	3.134.228	805.716	3.939.944	Ajuste Patrimonial/Capital	0	0	0
Ajuste Patrimônio/Capital	4.272.384	657.738	4.930.122	Provisões Financeiras	0	0	0
Provisões Financeiras	610	2.256	2.866	Outras Obrigações	494.920	-492.903	2.017
Outras Obrigações	0	134.862	134.862	DESPESAS EXTRA-ORÇAMENTARIAS	272.707	214.964	487.671
RECEITAS EXTRA-ORÇAMENTARIAS	0	0	0	AJUSTE DE DIR. E OBRIGAÇÕES	3.013.705	2.259.623	5.273.328
AJUSTE DIR. E OBRIGAÇÕES	978.884	2.058.852	3.037.736	Baixa de Direitos	1.334.297	2.360.403	3.694.700
Incorporação de Direitos	0	0	0	Incorporação de Passivos	0	0	0
Desincorporação de Obrigações	977.771	2.059.965	3.037.736	Ajuste de Obrigações	1.679.408	-100.780	1.578.628
Ajuste de Créditos	1.113	-1.113	0	OUTROS DISPENDIOS	1.479	-1.479	0
OUTROS INGRESSOS	0	0	0	DISPONIB. PARA O PERÍODO SEGUINTE	260.725.539	-21.858.102	238.867.437
DISPONIB. DO PERÍODO ANTERIOR	177.287.150	-906.551	176.380.599	Conta Única Tesouro Nacional	151.720.146	-32.042.770	119.677.376
Conta Única Tesouro Nacional	90.868.979	0	90.868.979	INSS	4.153.836	-630.606	3.523.230
INSS	4.507.623	0	4.507.623	Recursos à Disposição da Dívida Pública	62.911.297	10.650.111	73.561.408
Recursos à Disposição da Dívida Pública	51.560.175	0	51.560.175	Aplicações Financeiras	23.324.313	-2.261.735	21.062.578
Aplicações Financeiras	22.638.579	0	22.638.579	Outras Disponibilidades	18.615.947	2.426.898	21.042.845
Outras Disponibilidades	7.711.794	-906.551	6.805.243				
TOTAL	1.275.085.533	128.252.769	1.403.338.302	TOTAL	1.275.085.533	128.252.769	1.403.338.302

FONTE: SIAFI - STN/CONT/GEINC

ISALTINO ALVES DA CRUZ
Coordenador-Geral de Contabilidade
Contador - CRC-DF 4960



GRÁFICO 4 - BALANÇO FINANCEIRO DA UNIÃO
ORÇAMENTOS FISCAL E DA SEGURIDADE SOCIAL
JANEIRO A DEZEMBRO DE 2005



FONTE: STN/CCONT/GEINC



TABELA 2 - DEMONSTRATIVO DOS RESTOS A PAGAR POR GRUPO DE DESPESA
ORÇAMENTOS FISCAL E DA SEGURIDADE SOCIAL
JANEIRO A DEZEMBRO DE 2005

R\$ milhares

GRUPO DE DESPESA	RESTOS A PAGAR PROCESSADOS						RESTOS A PAGAR NÃO-PROCESSADOS ¹					
	Inscritos (a)	Cancelados (b)	Pagos			A Pagar (d)	Inscritos (e)	Cancelados (f)	Pagos			A Pagar (h)
			Valor (c)	% (c/total c)	% (c) / (a-b)				Valor (g)	% (g/total g)	% (g) / (e-f)	
Pessoal e Encargos Sociais	448.208	113.469	167.159	6,0	49,9	167.580	602.485	175.434	373.975	3,8	87,6	50.891
Juros e Encargos da Dívida	22.781	47	22.732	0,8	100,0	1	177.201	177.193	8	0,0	100,0	0
Outras Despesas Correntes	2.197.885	163.808	1.561.582	55,7	76,8	472.495	7.299.350	1.912.901	4.899.906	49,3	91,0	232.533
Investimentos	1.288.107	129.107	688.695	24,6	59,4	470.305	5.512.875	431.765	3.736.444	37,6	73,5	887.392
Inversões Financeiras	360.948	14.139	341.711	12,2	98,5	5.099	2.642.601	539.252	924.409	9,3	43,9	471.839
Amortização/Refinanciamento da Dívida	19.807	73	19.734	0,7	100,0	0	1.070.244	1.070.132	112	0,0	100,0	0
TOTAL	4.337.736	420.643	2.801.613	100,0	71,5	1.115.480	17.304.756	4.306.677	9.934.854	100,0	76,4	1.642.655

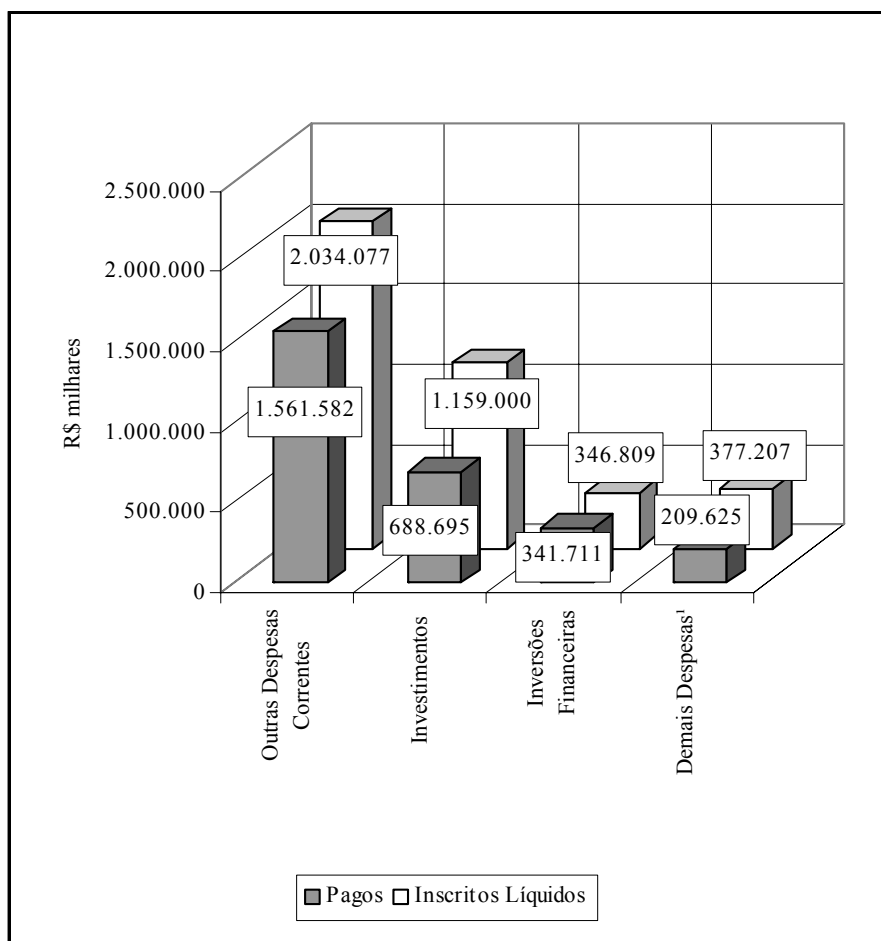
FONTE: SIAFI - STN/CCONT/GEINC

¹ Inclusive valores dos exercícios anteriores.

Nota: Consideram-se Restos a Pagar Processados as obrigações decorrentes da execução das despesas orçamentárias liquidadas em exercícios anteriores.



GRÁFICO 5 - RESTOS A PAGAR PROCESSADOS INSCRITOS E PAGOS POR GRUPO DE DESPESA
ORÇAMENTOS FISCAL E DA SEGURIDADE SOCIAL
JANEIRO A DEZEMBRO DE 2005

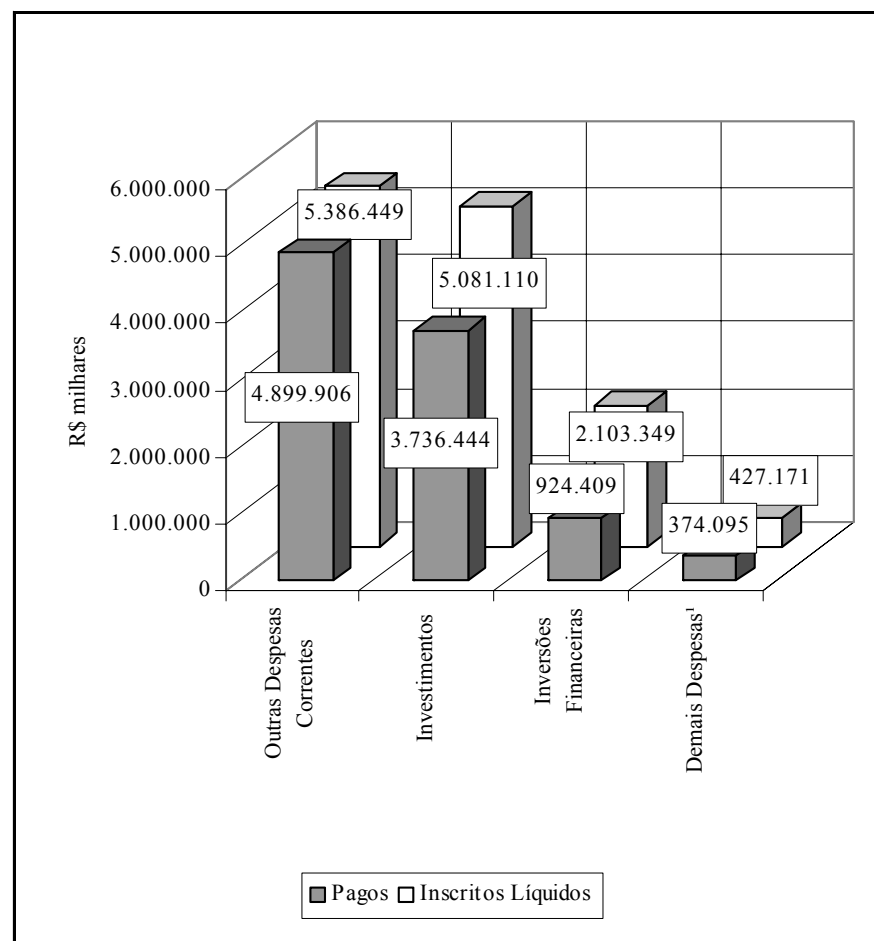


FONTE: SIAFI - STN/CCONT/GEINC

¹ Neste item estão incluídos os valores referentes a Pessoal e Encargos Sociais, Juros e Encargos da Dívida e Amortização/Refinanciamento da Dívida.



GRÁFICO 6 - RESTOS A PAGAR NÃO-PROCESSADOS INSCRITOS E PAGOS POR GRUPO DE DESPESA
ORÇAMENTOS FISCAL E DA SEGURIDADE SOCIAL
JANEIRO A DEZEMBRO DE 2005



FONTE: SIAFI - STN/CCONT/GEINC

¹ Neste item estão incluídos os valores referentes a Pessoal e Encargos Sociais, Juros e Encargos da Dívida e Amortização/Refinanciamento da Dívida.



TABELA 3 - DEMONSTRATIVO DOS RESTOS A PAGAR POR DESTINAÇÃO DE RECURSO
ORÇAMENTOS FISCAL E DA SEGURIDADE SOCIAL
JANEIRO A DEZEMBRO DE 2005

DESTINAÇÃO DE RECURSO	RP PROCESSADOS				RP NÃO-PROCESSADOS¹			
	Inscritos	Cancelados	Pagos	A Pagar	Inscritos	Cancelados	Pagos	A Pagar
Recursos Ordinários	1.264.022	162.704	699.593	401.725	6.725.607	958.799	3.687.503	1.055.790
Imposto s/Renda e s/Produtos Industrializados	0	0	0	0	1.146.275	0	1.146.275	0
Imposto Territorial Rural	0	0	0	0	14.175	14.140	35	0
Transferência CIDE Combustíveis - Est/DF/Mun	0	0	0	0	757.904	317.967	439.937	0
Contribuição sobre Derivado Petróleo, Comb. Com. - CIDE	138.246	360	108.402	29.484	855.315	101.975	584.898	57.628
Recursos Dest.Manut.e Desenv. do Ensino	377.755	78.265	177.389	122.101	316.523	16.597	153.719	3.448
Contribuição do Salário-Educação	583.386	839	536.883	45.665	226.292	1.502	192.929	374
Contribuição para os Prog. Especiais -PIN-PROTERRA	9.374	51	4.886	4.437	34.411	3.145	26.051	2.932
Contribuições sobre Concursos de Prognósticos	13.459	1.212	10.649	1.598	131.398	5.455	109.367	14.053
Imposto Sobre Operações Financeiras - Ouro	0	0	0	0	777	561	216	0
Contr. sobre Arrec. Fun. Inv. Reg. e sobre Prem. Conc. Prog.	0	0	0	0	956	111	842	2
Contribuição para Custeio de Pensões Militares	0	0	0	0	3.824	0	3.824	0
Contribuição e Adicional s/ Rec. Conc. Prognósticos	34	0	0	34	0	0	0	0
Custas Judiciais - FUNPEN	5.109	0	0	5.109	4.257	2.403	1.852	1
Recursos de Concessões e Permissões	13.264	3.565	9.675	25	2.688	700	1.954	34
Contribuição para o Desenvolvimento da Ind. Cinemat. Naciona	0	0	0	0	190	0	190	0
Selos de Controle, Lojas Francas - FUNDAF	66	0	65	1	1.355	208	1.147	0
Juros de Mora da Receita Administrada pela SRF/SF	17	0	16	1	183	181	2	0
Recursos Prog. Adm. Patrim. Imobiliário	94	46	37	11	7.366	1.153	6.123	90
Compensações Financ. pela Utiliz. de Recursos Hídricos	5.104	229	4.465	410	26.097	11.138	12.927	2.033
Cota-Parte Adic. Frete Renov.Marinha Merc.	1.241	3	1.238	0	487	129	356	1
Cota-Parte de Compensações Financeiras	0	0	0	0	0	0	0	0
Alien.Bens Apreendid.-Fundaf/LBA-Pronave	2.025	2	9	2.013	3.235	1.108	1.838	288
Contribuição p/ os Programas PIS/PASEP	0	0	0	0	210.829	15.363	195.466	0
Compensações Financ. pela Explor. de Recursos Minerais	1.591	0	1.131	459	4.308	996	3.274	38
Compens. Financ. pela Expl. de Petr. ou Gás Natural	38.178	2.706	34.940	533	82.258	38.631	42.534	293
Refinanciamento da Div. Públ. Mobil. Federal	104	0	104	0	0	0	0	0
Títulos de Responsab. do Tesouro Nacional	5.058	7	10	5.042	520.365	134.397	343.976	41.993
Fundo de Combate a Erradicação da Pobreza-Financ.	16.013	2.380	8.659	4.975	0	0	0	0
Operações de Crédito Internas - Em Moeda	273	0	273	0	351	341	10	0
Operações de Crédito Internas - Bens/Serviços	7.000	7.000	0	0	5.100	5.100	0	0
Operações de Crédito Externas - Em Moeda	195.034	53.171	107.586	34.277	840.473	297.259	420.002	35.609
Operações de Crédito Externas - Bens/Serviços	46.692	4.784	19.849	22.060	273.075	5.958	119.875	147.242
Recursos Não-Financ.Diretam. Arrecadados	102.392	5.787	92.011	4.595	571.368	186.673	381.776	1.441
Contribuição Social s/Lucro das Pessoas Jurídicas	279.006	22.194	199.226	57.586	917.907	114.584	658.339	144.191
Contribuição p/ Financiamento da Seguridade Social	273.708	23.639	170.952	79.117	600.766	157.867	335.151	107.361
Contribuição dos Emp. e Trab. p/ Seguridade Social	128	60	68	0	625	623	2	0
Contribuição Provisória s/Movim. Financeira	68.271	2.718	49.702	15.850	459.789	253.683	201.713	4.357

FONTE: SIAFI - STN/CCONT/GEINC

Continua (1/2)



TABELA 3 - DEMONSTRATIVO DOS RESTOS A PAGAR POR DESTINAÇÃO DE RECURSO
ORÇAMENTOS FISCAL E DA SEGURIDADE SOCIAL
JANEIRO A DEZEMBRO DE 2005

Continuação

R\$ milhares

DESTINAÇÃO DE RECURSO	RP PROCESSADOS				RP NÃO-PROCESSADOS			
	Inscritos	Cancelados	Pagos	A Pagar	Inscritos	Cancelados	Pagos	A Pagar
Contribuição Plano Seguridade Social Servidor	32	4	11	17	15.739	4.793	10.943	0
Rec. Honorários de Advogados - Fundaf	204	0	208	-5	7.633	969	6.659	4
Multas s/Receitas Adm. p/ SRF-MF	4.041	449	3.586	6	18.696	10.281	8.411	3
Rec. Oper. Of. Créd.-Ret. Refinanc.	15	0	0	15	129.818	129.628	189	0
Recursos das Operações Oficiais de Crédito	6.064	0	5.767	296	225.429	86.657	138.772	0
Reforma Patrimonial - Alienação de Bens	1.403	0	9	1.393	9.592	400	7.238	94
Outros Recursos Vinculados	273	63	0	210	0	0	0	0
Cota-Parte da Contribuição Sindical	9	0	0	9	0	0	0	0
Contrib. Patronal para Plano de Seguridade Social Servidor	196	19	171	6	6.258	5.457	801	0
Outras Contribuições Econômicas	41.991	4.344	37.290	357	73.935	3.269	68.870	1.796
Receita de Operações Oficiais de Crédito-Ret. OC. Est. e Munic.	42.337	0	42.337	0	1.127.484	1.127.484	0	0
Taxas pelo Exercício do Poder de Polícia	13.219	1.382	10.954	883	201.560	61.566	137.078	2.916
Taxas por Serviços Públicos	73	5	56	12	2.863	1.066	1.795	3
Outras Contribuições Sociais	6.622	2.106	4.215	301	73.202	17.362	55.415	407
Fundo de Combate Erradicação da Pobreza	411.501	39.483	98.871	273.146	264.817	47.702	186.519	17.724
Recursos Financ. Diretamente Arrecadados	335.787	1.008	333.940	839	346.157	153.152	192.389	463
Recursos de Convênios	770	31	729	10	5.868	2.064	3.803	1
Remuneração das Disponib. do Tesouro Nacional	15	0	15	0	0	0	0	0
Produto da Aplicação dos Recursos a Conta do Salário Educação	25.060	0	25.060	0	27.366	95	27.234	37
Doações para Combate à Fome	48	24	24	0	0	0	0	0
Doações de Entidades Internacionais	1.432	3	552	877	19.099	4.984	12.925	8
Doações de Pessoas ou Instituições Privadas Nacionais	0	0	0	0	2.711	1.001	1.710	0
TOTAL	4.337.736	420.643	2.801.613	1.115.480	17.304.756	4.306.677	9.934.854	1.642.655

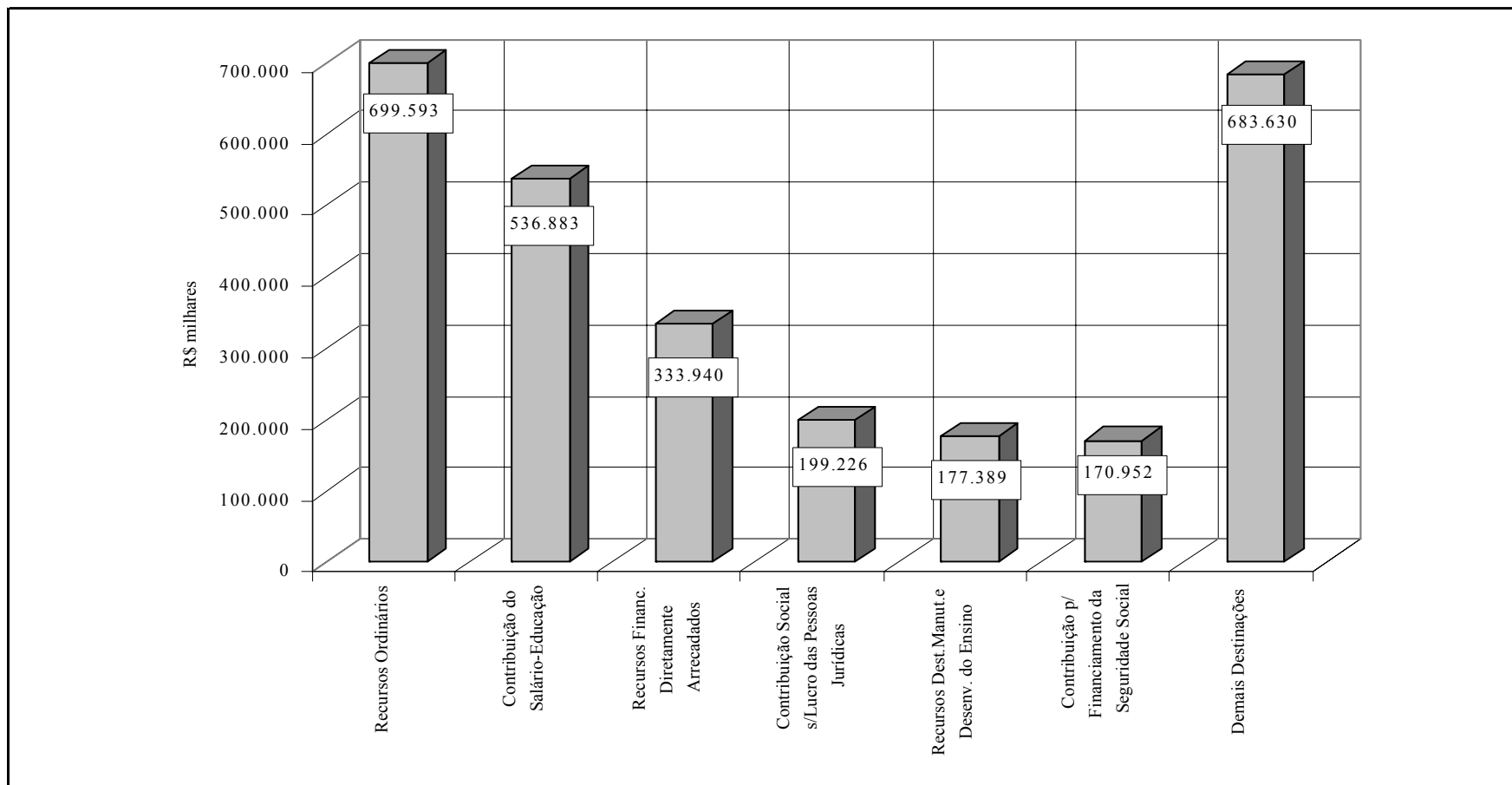
FONTE: SIAFI - STN/CCONT/GEINC

(2/2)

Nota: Consideram-se Restos a Pagar Processados as obrigações decorrentes da execução das despesas orçamentárias liquidadas em exercícios anteriores.



GRÁFICO 7 - PRINCIPAIS DESTINAÇÕES DOS RESTOS A PAGAR PROCESSADOS - PAGOS
ORÇAMENTOS FISCAL E DA SEGURIDADE SOCIAL
JANEIRO A DEZEMBRO DE 2005

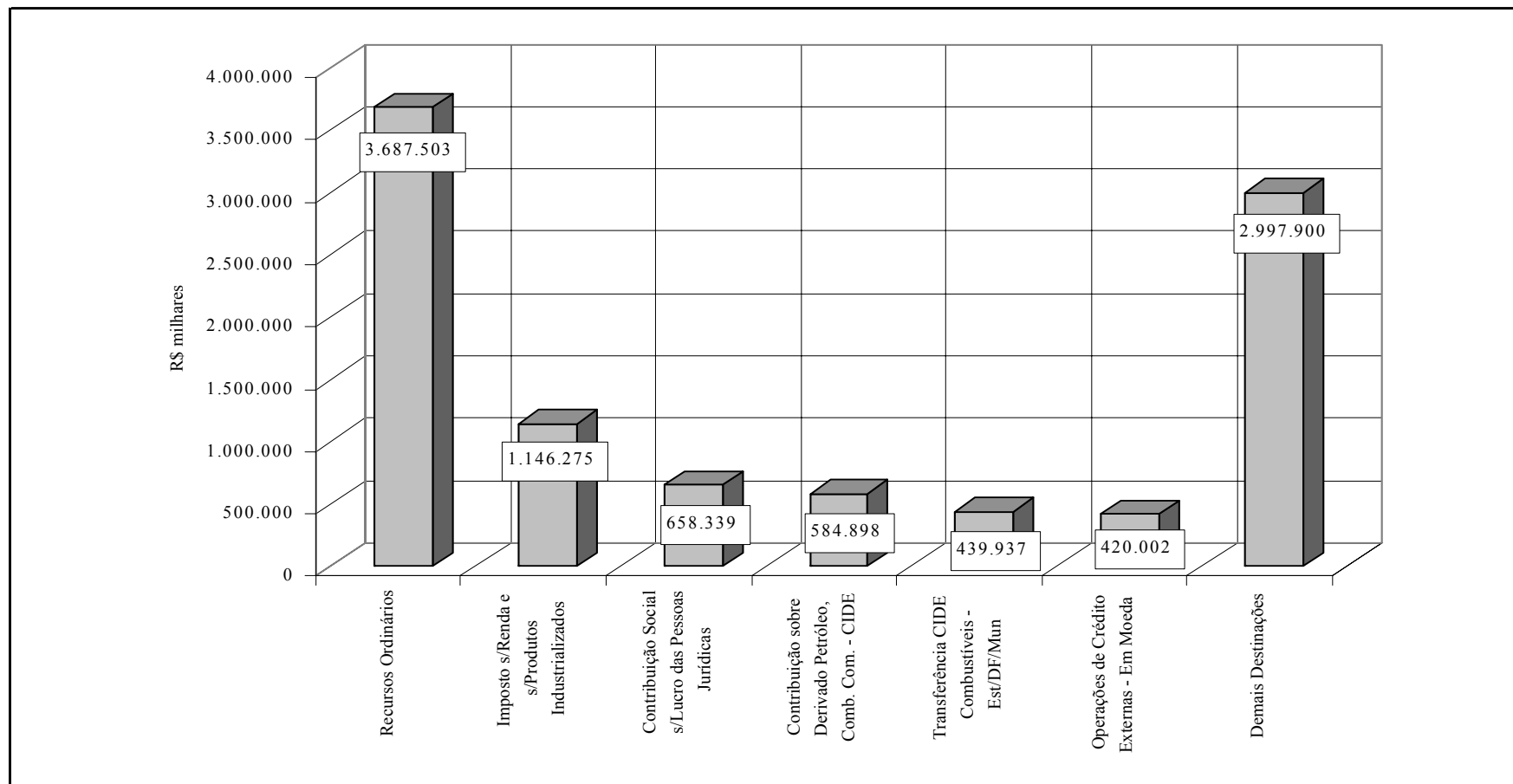


FONTE: SIAFI - STN/CCONT/GEINC

Nota: As destinações discriminadas são as mais representativas em relação ao total.



GRÁFICO 8 - PRINCIPAIS DESTINAÇÕES DOS RESTOS A PAGAR NÃO-PROCESSADOS - PAGOS
ORÇAMENTOS FISCAL E DA SEGURIDADE SOCIAL
JANEIRO A DEZEMBRO DE 2005



FONTE: SIAFI - STN/CCONT/GEINC

Nota: As destinações discriminadas são as mais representativas em relação ao total.



TABELA 4 - BALANÇO PATRIMONIAL DA UNIÃO
ORÇAMENTOS FISCAL E DA SEGURIDADE SOCIAL
JANEIRO A DEZEMBRO DE 2005

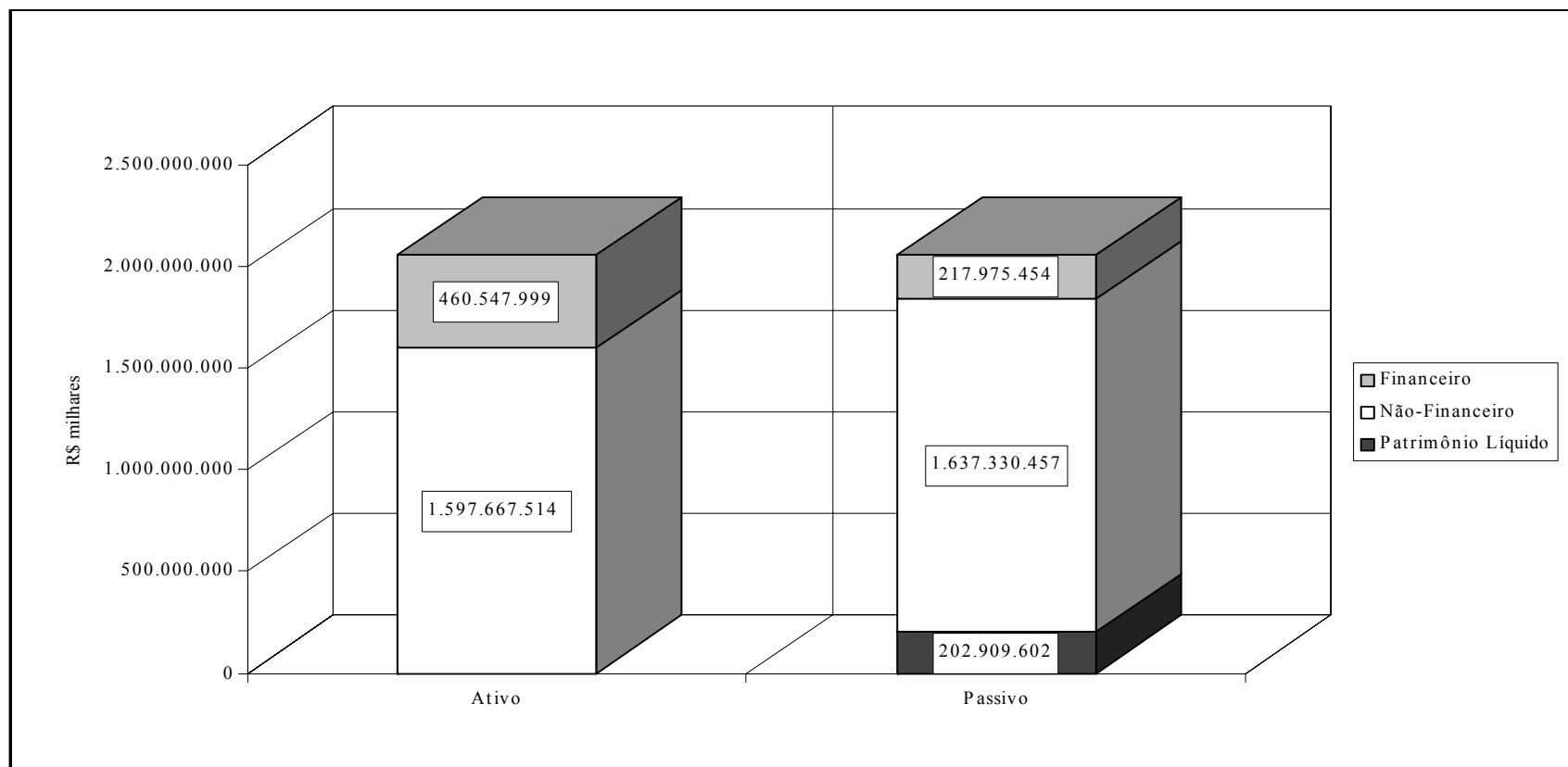
		R\$ milhares	
ATIVO		PASSIVO	
ATIVO FINANCEIRO	460.547.999	PASSIVO FINANCEIRO	217.975.454
Disponível	238.867.437	Depósitos	5.156.103
Créditos em Circulação	145.832.703	Obrigações em Circulação	137.052.171
Valores Pendentes a Curto Prazo	75.737.124	Valores Pendentes a Curto Prazo	75.765.941
Ativo Financeiro a Longo Prazo	110.735	Passivo Financeiro a Longo Prazo	1.239
ATIVO NÃO-FINANCEIRO	1.597.667.514	PASSIVO NÃO-FINANCEIRO	1.637.330.457
Realizável a Curto Prazo	78.350.668	Obrigações em Circulação	506.700.031
Valores Pendentes a Curto Prazo	61.925.407	Operações Especiais	1.893.209
Realizável a Longo Prazo	1.020.884.770	Valores Pendentes a Curto Prazo	46.255.405
Permanente	436.506.669	Exigível a Longo Prazo	1.082.477.268
Investimentos	124.739.553	Resultado de Exercícios Futuros	4.544
Imobilizado	311.703.109	PASSIVO REAL	1.855.305.911
Diferido	64.007	PATRIMÔNIO LÍQUIDO	202.909.602
ATIVO REAL	2.058.215.513	Patrimônio/Capital	(270.764.236)
ATIVO COMPENSADO	1.049.490.006	Reservas	7.639.029
Compensações Ativas Diversas	1.049.490.006	Resultado Acumulado	466.034.809
		PASSIVO COMPENSADO	1.049.490.006
		Compensações Passivas Diversas	1.049.490.006
TOTAL	3.107.705.519	TOTAL	3.107.705.519

FONTE: SIAFI - STN/CCONT/GEINC

ISALTINO ALVES DA CRUZ
Coordenador-Geral de Contabilidade
Contador - CRC-DF 4960



GRÁFICO 9 - BALANÇO PATRIMONIAL DA UNIÃO
ORÇAMENTOS FISCAL E DA SEGURIDADE SOCIAL
JANEIRO A DEZEMBRO DE 2005



FONTE: STN/CCONT/GEINC

Notas:

- a) Excluídos os Grupos do Ativo e Passivo Compensado.
- b) Do total do Ativo Não-Financeiro, 63,9% referem-se ao Ativo Realizável a Longo Prazo.



TABELA 5 - DEMONSTRAÇÃO DAS VARIAÇÕES PATRIMONIAIS DA UNIÃO
ORÇAMENTOS FISCAL E DA SEGURIDADE SOCIAL
JANEIRO A DEZEMBRO DE 2005

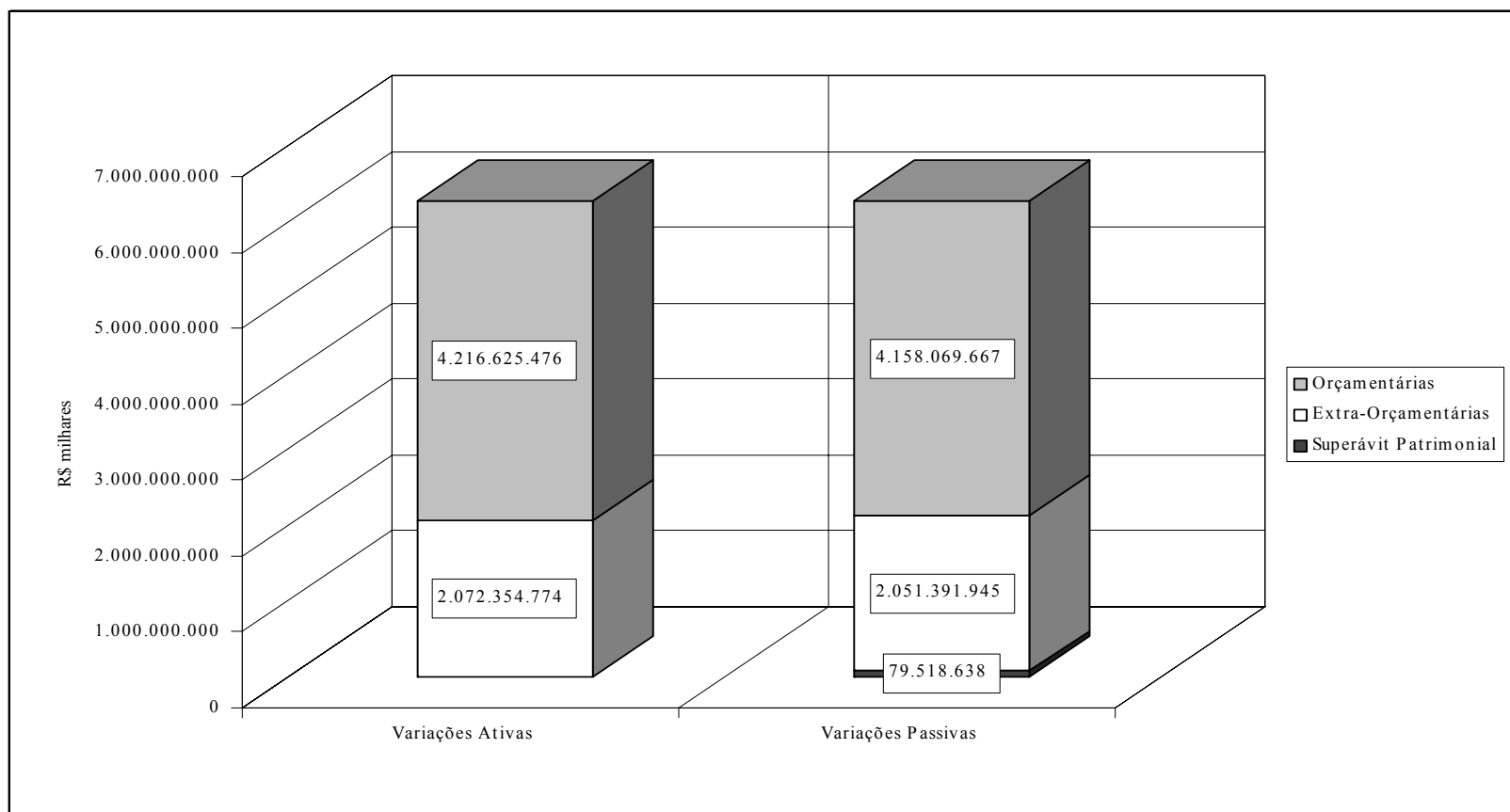
VARIAÇÕES ATIVAS		VARIAÇÕES PASSIVAS		R\$ milhares
ORÇAMENTÁRIAS	4.216.625.476	ORÇAMENTÁRIAS		4.158.069.667
RECEITAS ORÇAMENTÁRIAS	1.161.168.758	DESPESAS ORÇAMENTÁRIAS		1.106.790.731
Receitas Correntes	527.324.578	Despesas Correntes		518.532.328
Receitas de Capital	633.844.180	Despesas de Capital		588.258.403
INTERFERÊNCIAS ATIVAS	2.387.267.102	INTERFERÊNCIAS PASSIVAS		2.387.301.915
MUTAÇÕES ATIVAS	668.189.616	MUTAÇÕES PASSIVAS		663.977.021
EXTRA-ORÇAMENTÁRIAS	2.072.354.774	EXTRA-ORÇAMENTÁRIAS		2.051.391.945
RECEITAS EXTRA-ORÇAMENTÁRIAS	1.349.849	DESPESAS EXTRA-ORÇAMENTÁRIAS		1.174.087
INTERFERÊNCIAS ATIVAS	1.296.502.804	INTERFERÊNCIAS PASSIVAS		1.296.502.804
ACRÉSCIMOS PATRIMONIAIS	774.502.121	DECRÉSCIMOS PATRIMONIAIS		753.715.054
RESULTADO PATRIMONIAL	0	RESULTADO PATRIMONIAL		79.518.638
DÉFICIT	0	SUPERÁVIT		79.518.638
TOTAL	6.288.980.250	TOTAL		6.288.980.250

FONTE: SIAFI - STN/CCONT/GEINC

ISALTINO ALVES DA CRUZ
Coordenador-Geral de Contabilidade
Contador - CRC-DF 4960



GRÁFICO 10 - DEMONSTRAÇÃO DAS VARIAÇÕES PATRIMONIAIS DA UNIÃO
ORÇAMENTOS FISCAL E DA SEGURIDADE SOCIAL
JANEIRO A DEZEMBRO DE 2005



FONTE: SIAFI - STN/CCONT/GEINC



TABELA 6 - BALANÇO FINANCEIRO DAS EMPRESAS PÚBLICAS
ORÇAMENTOS FISCAL E DA SEGURIDADE SOCIAL
JANEIRO A DEZEMBRO DE 2005

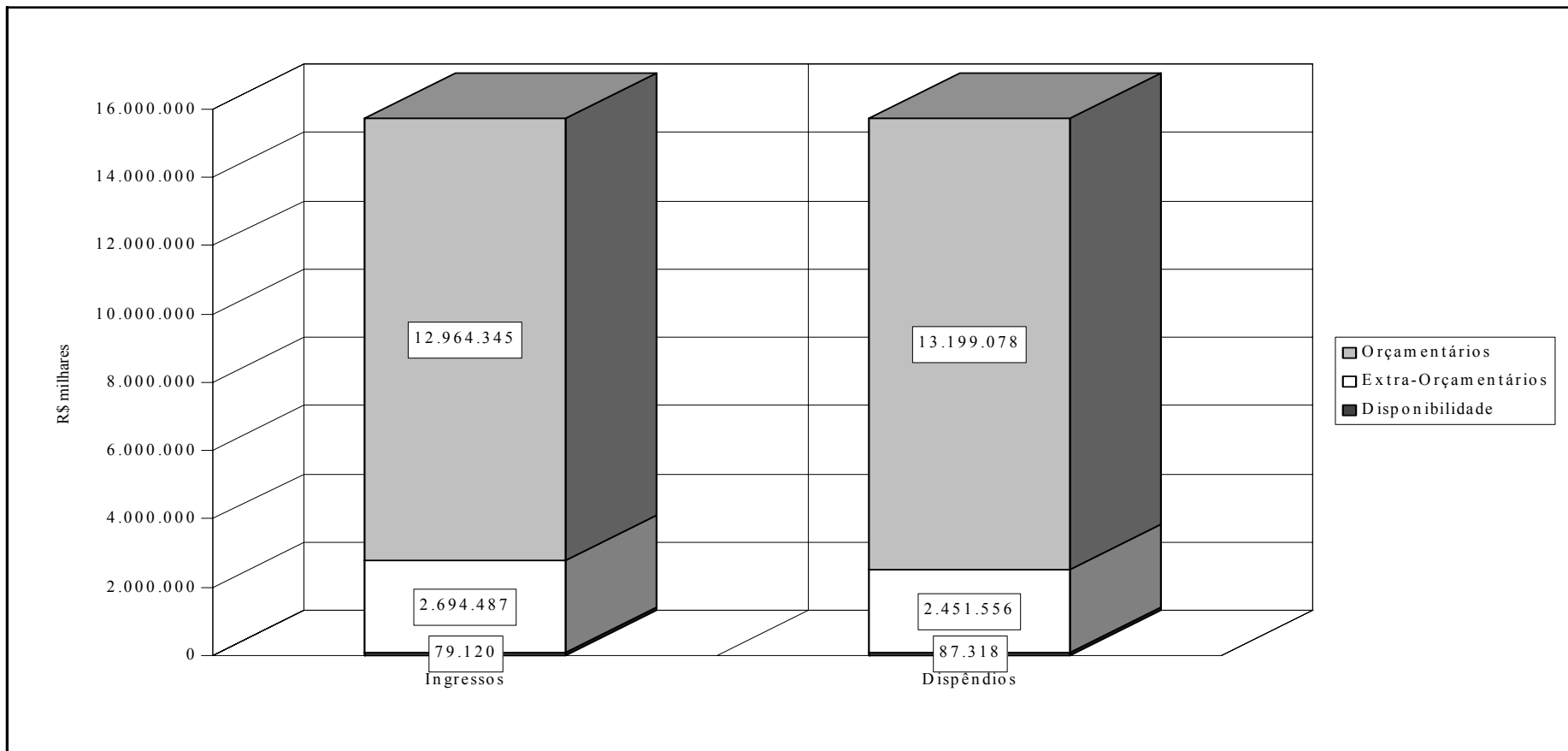
	R\$ milhares								
	CODEBAR	CODEVASF	CONAB	EMBRAPA	GEIPOT	HCPA	RADIOBRAS	CPRM	TOTAL
INGRESSOS ORÇAMENTÁRIOS	2.155	383.661	9.764.509	1.947.268	22.917	349.135	128.242	366.458	12.964.345
RECEITAS CORRENTES	105	3.466	58.628	39.362	159	25.692	23.102	5.236	155.750
Receitas Patrimoniais	28	1.280	12.687	3.202	32	2.660	1.806	10	21.705
Receitas Agropecuárias	0	132	0	10.825	0	0	0	0	10.957
Receitas Industriais	0	0	0	534	0	0	0	0	534
Receitas de Serviços	75	992	27.248	16.520	0	22.069	21.027	1.957	89.888
Transferências Correntes	0	280	0	1.445	0	0	0	2.893	4.618
Outras Receitas Correntes	2	784	21.298	7.734	127	964	269	376	31.554
Deduções da Receita	0	(2)	(2.605)	(898)	0	(1)	0	0	(3.506)
Receitas Correntes a Classificar	0	0	0	0	0	0	0	0	0
RECEITAS DE CAPITAL	609	27.643	8.252	4.684	726	137	14	295	42.360
Operações de Crédito	0	0	0	0	0	137	0	0	137
Alienação de Bens	609	2.418	8.252	4.493	0	0	14	295	16.081
Amortização de Empréstimos	0	0	0	0	726	0	0	0	726
Transferências de Capital	0	25.225	0	191	0	0	0	0	25.416
Outras Receitas de Capital	0	0	0	0	0	0	0	0	0
TRANSFERÊNCIAS RECEBIDAS	1.441	352.552	9.697.629	1.903.222	22.032	323.306	105.126	360.927	12.766.235
Transferências Orçamentárias	759	350.274	3.165.444	1.878.635	22.032	303.451	105.116	356.123	6.181.834
Correspondência de Débitos	0	0	74	0	0	0	0	0	74
Transferências Extra-Orçamentárias	682	2.278	6.532.111	24.587	0	19.855	10	4.804	6.584.327
INGRESSOS EXTRA-ORÇAMENTÁRIOS	2.863	963.805	1.254.635	277.406	34.514	26.227	25.654	109.383	2.694.487
Valores em Circulação	2.568	175.179	235.022	149.858	101	11.736	13.006	32.528	619.998
Valores a Classificar	0	116.516	0	0	0	0	989	0	117.505
Valores Pendentes a Curto Prazo	9	399	0	4.160	0	579	0	11.710	16.857
Depósitos	0	158	2.732	3.661	0	101	2.709	719	10.080
Obrigações em Circulação	223	316.991	277.529	66.651	19.373	10.119	6.096	32.416	729.398
Receita Extra-Orçamentária	0	269	279.718	894	0	0	0	122	281.003
Ajustes de Direitos e Obrigações	63	354.293	459.634	52.182	15.040	3.692	2.854	31.888	919.646
Outros Ingressos	0	0	0	0	0	0	0	0	0
DISPONIBILIDADE DO PERÍODO ANTERIOR	0	2.943	61.253	7.458	794	3.236	3.394	42	79.120
Conta Única do Tesouro Nacional	0	0	0	0	0	0	1	0	1
Aplicações Financeiras	0	1.505	60.319	6.924	229	2.797	3.381	0	75.155
Outras Disponibilidades	0	1.438	934	534	565	439	12	42	3.964
TOTAL	5.018	1.350.409	11.080.397	2.232.132	58.225	378.598	157.290	475.883	15.737.952
DISPÊNDIOS	CODEBAR	CODEVASF	CONAB	EMBRAPA	GEIPOT	HCPA	RADIOBRAS	CPRM	TOTAL
DISPÊNDIOS ORÇAMENTÁRIOS	2.022	549.488	9.812.174	1.953.002	37.117	351.917	113.174	380.184	13.199.078
DESPESAS CORRENTES	891	226.363	477.242	875.473	37.117	322.107	112.307	181.286	2.232.786
Aplicação Direta e Transf. Intergovernamental	891	226.363	477.242	875.473	37.117	322.107	112.307	181.286	2.232.786
Pessoal e Encargos Sociais	573	133.849	206.243	669.789	35.633	218.893	73.972	98.189	1.437.141
Juros e Encargos da Dívida	0	10.821	23	9.890	0	379	0	23	21.136
Outras Despesas Correntes	318	81.693	270.976	195.794	1.484	102.835	38.335	83.074	774.509
DESPESAS DE CAPITAL	440	236.427	1.148.382	80.080	0	9.326	857	7.889	1.483.401
Aplicação Direta e Transf. Intergovernamental	440	236.427	1.148.382	80.080	0	9.326	857	7.889	1.483.401
Investimentos	440	217.900	7.931	40.811	0	7.293	857	7.788	283.020
Inversões Financeiras	0	0	1.140.349	0	0	0	0	0	1.140.349
Amortização/Refinanciamento da Dívida	0	18.527	102	39.269	0	2.033	0	101	60.032
Outras Despesas de Capital	0	0	0	0	0	0	0	0	0
TRANSFERÊNCIAS CONCEDIDAS	691	86.698	8.186.550	997.449	0	20.484	10	191.009	9.482.891
Transferências Orçamentárias	9	83.484	1.653.889	972.772	0	579	0	186.205	2.896.938
Correspondência de Créditos	0	0	74	0	0	0	0	0	74
Transferências Extra-Orçamentárias	682	3.214	6.532.587	24.677	0	19.905	10	4.804	6.585.879
DISPÊNDIOS EXTRA-ORÇAMENTÁRIOS	2.996	795.228	1.223.297	269.645	19.849	20.617	24.225	95.699	2.451.556
Valores em Circulação	2.937	309.470	270.582	87.626	19.478	8.270	8.181	51.408	757.952
Valores a Classificar	0	47.754	0	0	0	0	0	0	47.754
Valores Pendentes a Curto Prazo	35	790	0	3.643	0	3	0	7.197	11.668
Depósitos	0	156	10.196	5.751	0	154	3.040	467	19.764
Obrigações em Circulação	16	164.047	227.244	132.638	57	12.189	5.323	11.665	553.179
Despesas Extra-Orçamentárias	0	269	259.317	0	0	0	0	0	259.586
Ajustes de Direitos e Obrigações	8	272.742	455.958	39.987	314	1	7.681	24.962	801.653
DISPONIBILIDADE PARA O PERÍODO SEGUINTE	0	5.693	44.926	9.485	1.259	6.064	19.891	0	87.318
Conta Única do Tesouro Nacional	0	0	0	0	0	0	0	0	0
Aplicações Financeiras	0	4.794	44.915	9.123	252	5.580	19.872	0	84.536
Outras Disponibilidades	0	899	11	362	1.007	484	19	0	2.782
TOTAL	5.018	1.350.409	11.080.397	2.232.132	58.225	378.598	157.290	475.883	15.737.952

FONTE: SIAFI - STN/CCONT/GEINC

Nota: Estão incluídas apenas as empresas que integram o SIAFI na modalidade total.



GRÁFICO 11 - BALANÇO FINANCEIRO DAS EMPRESAS PÚBLICAS
ORÇAMENTOS FISCAL E DA SEGURIDADE SOCIAL
JANEIRO A DEZEMBRO DE 2005



FONTE: SIAFI - STN/CCONT/GEINC



TABELA 7 - BALANÇO PATRIMONIAL DAS EMPRESAS PÚBLICAS
ORÇAMENTOS FISCAL E DA SEGURIDADE SOCIAL
JANEIRO A DEZEMBRO DE 2005

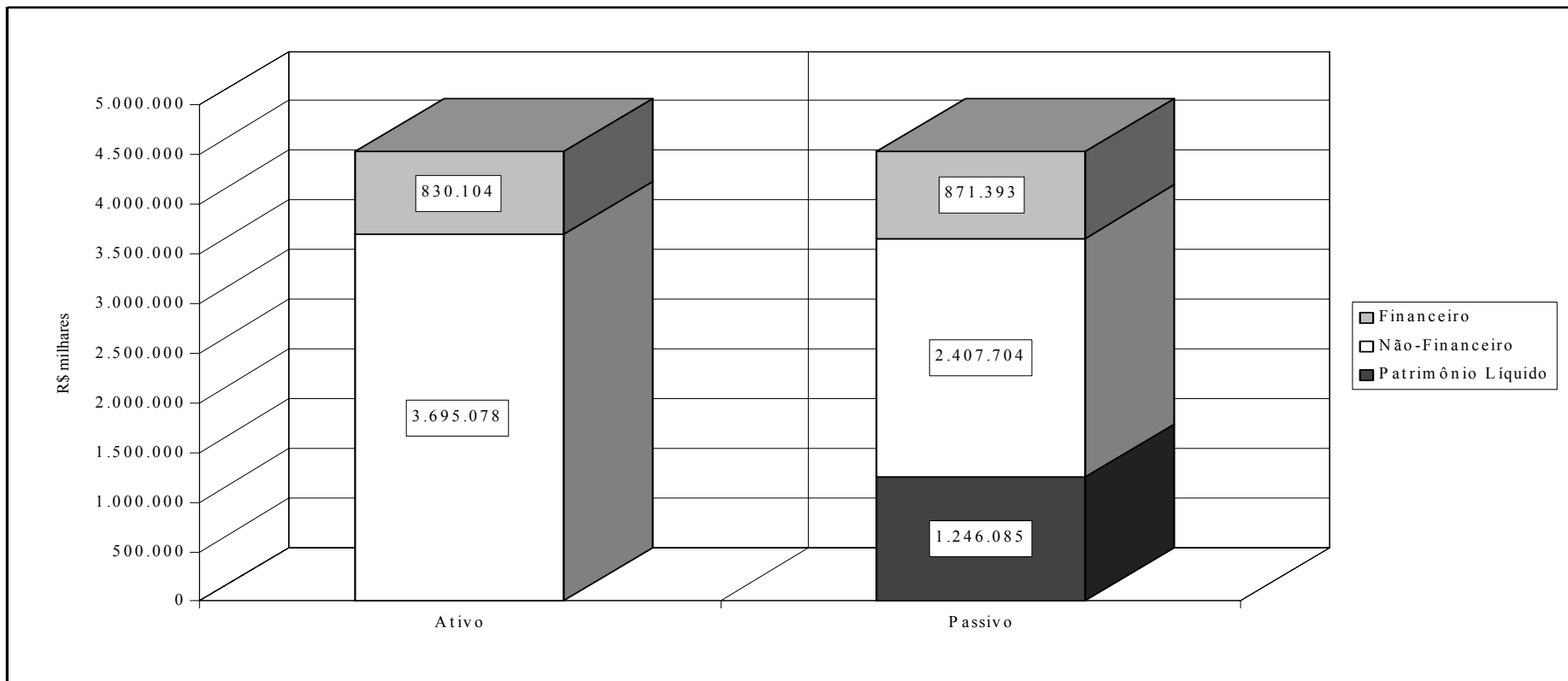
									R\$ milhares
ATIVO	CODEBAR	CODEVASF	CONAB	EMBRAPA	GEIPOT	HCPA	RADIOBRÁS	CPRM	TOTAL
ATIVO FINANCEIRO	2.935	311.060	312.987	92.955	18.353	14.168	27.364	50.282	830.104
Disponível	0	5.693	44.926	9.486	1.259	6.064	19.891	0	87.319
Créditos em Circulação	2.935	305.367	267.543	83.469	17.094	8.104	7.473	50.282	742.267
Ativo Financeiro a Longo Prazo	0	0	518	0	0	0	0	0	518
Depósitos a Longo Prazo	0	0	336	0	0	0	0	0	336
Créditos a Receber Longo Prazo	0	0	182	0	0	0	0	0	182
ATIVO NÃO-FINANCEIRO	45.504	302.506	2.350.262	525.390	7.288	309.371	44.357	110.400	3.695.078
Realizável a Curto Prazo	2.273	61.838	2.053.520	47.124	4.116	32.621	5.055	10.307	2.216.854
Valores Pendentes a Curto Prazo	216	115.702	1.982	2.599	0	3.555	1.435	5.018	130.507
Realizável a Longo Prazo	168	95.388	61.314	108.529	3.172	2.731	14.592	17.531	303.425
Permanente	42.847	29.578	233.446	367.138	0	270.464	23.275	77.544	1.044.292
Investimentos	9	3.974	98.919	4.455	0	0	60	504	107.921
Imobilizado	42.838	25.604	134.527	362.638	0	270.464	22.884	76.995	935.950
Diferido	0	0	0	45	0	0	331	45	421
ATIVO REAL	48.439	613.566	2.663.249	618.345	25.641	323.539	71.721	160.682	4.525.182
TOTAL	48.439	613.566	2.663.249	618.345	25.641	323.539	71.721	160.682	4.525.182
PASSIVO	CODEBAR	CODEVASF	CONAB	EMBRAPA	GEIPOT	HCPA	RADIOBRÁS	CPRM	TOTAL
PASSIVO FINANCEIRO	327	422.321	293.233	71.715	19.329	10.508	13.571	40.389	871.393
Depósitos	95	4.796	15.825	4.120	7	420	4.873	1.922	32.058
Obrigações em Circulação	223	417.459	277.339	66.651	19.322	9.509	8.698	31.185	830.386
Valores Pendentes a Curto Prazo	9	0	0	944	0	579	0	7.282	8.814
Passivo Financeiro a Longo Prazo	0	66	69	0	0	0	0	0	135
PASSIVO NÃO-FINANCEIRO	1.717	123.610	1.968.200	198.616	78.120	3.098	18.625	15.718	2.407.704
Obrigações em Circulação	0	11.449	74.371	31.280	1.526	2.078	18.625	10.430	149.759
Valores Pendentes a Curto Prazo	0	9	0	2.599	0	0	0	2.962	5.570
Operações Especiais	0	0	1.893.209	0	0	0	0	0	1.893.209
Exigível a Longo Prazo	1.717	112.152	620	164.737	76.594	1.020	0	2.326	359.166
PASSIVO REAL	2.044	545.931	2.261.433	270.331	97.449	13.606	32.196	56.107	3.279.097
PATRIMÔNIO LÍQUIDO	46.395	67.635	401.816	348.014	(71.808)	309.933	39.525	104.575	1.246.085
Patrimônio/Capital	6.727	40.129	223.181	62.000	8.784	296.776	34.212	26.773	698.582
Reservas	10.974	26.811	35.992	286.014	1.836	0	476	36.467	398.570
Resultado Acumulado	28.694	695	142.643	0	(82.428)	13.157	4.837	41.335	148.933
Ajustes do Patrimônio/Capital	0	0	0	0	0	0	0	0	0
Resultado do Período	0	0	0	0	0	0	0	0	0
TOTAL	48.439	613.566	2.663.249	618.345	25.641	323.539	71.721	160.682	4.525.182

FONTE: SIAFI - STN/CONT/GEINC

Nota: Estão incluídas apenas as empresas que integram o SIAFI na modalidade total.



GRÁFICO 12 - BALANÇO PATRIMONIAL DAS EMPRESAS PÚBLICAS
ORÇAMENTOS FISCAL E DA SEGURIDADE SOCIAL
JANEIRO A DEZEMBRO DE 2005



FONTE: SIAFI - STN/CCONT/GEINC

Notas:

- a) Excluídos os Grupos do Ativo e Passivo Compensado.
- b) Do total do Ativo Não-Financeiro, 8,2% referem-se ao Realizável a Longo Prazo.



TABELA 8 - DEMONSTRATIVO DAS RECEITAS E DESPESAS DE REFINANCIAMENTO DA DÍVIDA PÚBLICA
ORÇAMENTOS FISCAL E DA SEGURIDADE SOCIAL
JANEIRO A DEZEMBRO DE 2005

RECEITAS	PREVISÃO INICIAL (a)	PREVISÃO ATUALIZADA (b)	RECEITAS REALIZADAS		SALDO A REALIZAR (b-c)
			Valor	%	
			(c)	(c/b)	
OPERAÇÕES DE CRÉDITO (I)	1.036.640.054	1.036.640.054	587.242.536	56,6	449.397.518
Refinanciamento da Dívida Mobiliária e Outras Dívidas (II)	935.835.222	935.835.222	507.181.857	54,2	428.653.365
Outras Operações de Crédito	100.804.832	100.804.832	80.060.679	79,4	20.744.153
Participação Percentual (II / I)	90,3	90,3	86,4	-	95,4

DESPESAS	DOTAÇÃO INICIAL (d)	DOTAÇÃO ATUALIZADA (e)	DESPESAS EMPENHADAS (f)	DESPESAS LIQUIDADAS		SALDO A LIQUIDAR (e-g)
				Valor	%	
				(g)	(g/e)	
AMORTIZAÇÃO DA DÍVIDA (III)	1.001.597.093	1.004.082.343	549.109.241	549.109.241	54,7	454.973.102
Refinanciamento (IV)	935.348.287	935.348.287	499.858.019	499.858.019	53,4	435.490.268
Refinanciamento da Dívida Mobiliária	926.954.230	926.954.230	495.579.153	495.579.153	53,5	431.375.077
Interna	885.756.773	885.756.773	485.368.805	485.368.805	54,8	400.387.968
Externa	41.197.457	41.197.457	10.210.348	10.210.348	24,8	30.987.109
Refinanciamento da Dívida Contratual	8.394.057	8.394.057	4.278.866	4.278.866	51,0	4.115.191
Interna	12.513	12.513	875	875	7,0	11.638
Externa	8.381.544	8.381.544	4.277.991	4.277.991	51,0	4.103.553
Outras Amortizações	66.248.806	68.734.056	49.251.222	49.251.222	71,7	19.482.834
Participação Percentual (IV / III)	93,4	93,2	91,0	91,0	-	95,7

FONTE: SIAFI - STN/CCONT/GEINC



TABELA 9 - DEMONSTRATIVO DAS RECEITAS E DESPESAS DA UNIÃO
ORÇAMENTO DA SEGURIDADE SOCIAL
JANEIRO A DEZEMBRO DE 2005/BIMESTRE NOVEMBRO-DEZEMBRO

Lei nº 10.934/2004 - LDO, art. 62

Lei nº 10.934/2004 - LDO, art. 62

RECEITAS	PREVISÃO INICIAL (a)	PREVISÃO ATUALIZADA (b)	RECEITAS REALIZADAS				SALDO A REALIZAR (a-d)
			No Bimestre (c)	% (c/a)	Até o Bimestre (d)	% (d/a)	
RECEITAS CORRENTES	249.003.330	227.112.485	52.236.424	20,98	250.443.515	100,58	(1.440.185)
Receita Tributária	203.592	0	53.987	26,52	249.762	122,68	(46.170)
Receita de Contribuições	236.563.339	225.512.531	48.512.182	20,51	232.004.059	98,07	4.559.280
Receita Patrimonial	6.260.560	0	1.569.155	25,06	6.649.958	106,22	(389.398)
Receita Agropecuária	43	0	197	458,14	228	530,23	(185)
Receita Industrial	4.284	0	818	19,09	6.062	141,50	(1.778)
Receita de Serviços	2.983.646	0	64.200	2,15	3.415.148	114,46	(431.502)
Transferências Correntes	13.950	10.668	105	0,75	1.369	9,81	12.581
Receitas Correntes a Classificar	0	0	0	0,00	0	0,00	0
Outras Receitas Correntes	2.973.916	1.589.286	2.035.780	68,45	8.116.929	272,94	(5.143.013)
RECEITAS DE CAPITAL	483.097	744	(3.295)	(0,68)	(1.212)	(0,25)	484.309
Operações de Crédito	472.825	744	137	0,03	137	0,03	472.688
Alienação de Bens	10.272	0	(3.432)	(33,41)	(1.349)	(13,13)	11.621
SUBTOTAL (I)	249.486.427	227.113.229	52.233.129	20,94	250.442.303	100,38	(955.876)
DÉFICIT (II)	-	-	-	-	-	-	-
TOTAL (I + II)	249.486.427	227.113.229	52.233.129	20,94	250.442.303	100,38	(955.876)

DESPESAS	DOTAÇÃO INICIAL (e)	DOTAÇÃO ATUALIZADA (f)	DESPESAS LIQUIDADAS				SALDO A EXECUTAR (f-h)
			No Bimestre (g)	% (g/f)	Até o Bimestre (h)	% (h/f)	
DESPESAS CORRENTES	250.665.809	265.887.195	60.415.391	22,72	262.146.993	98,59	3.740.202
Pessoal e Encargos Sociais	48.567.878	50.834.857	10.511.145	20,68	49.214.389	96,81	1.620.468
Juros e Encargos da Dívida	220.055	220.055	4.433	2,01	99.466	45,20	120.589
Outras Despesas Correntes	201.877.876	214.832.283	49.899.813	23,23	212.833.138	99,07	1.999.145
DESPESAS DE CAPITAL	3.584.806	3.506.609	2.232.112	63,65	2.708.948	77,25	797.661
Investimentos	3.188.313	3.091.071	2.205.550	71,35	2.442.160	79,01	648.911
Inversões Financeiras	3.000	22.045	7.771	35,25	21.647	98,19	398
Amortização da Dívida	393.493	393.493	18.791	4,78	245.141	62,30	148.352
RESERVA DE CONTINGÊNCIA	8.291.192	7.435.081	0	0,00	0	0,00	7.435.081
SUBTOTAL (III)	262.541.807	276.828.885	62.647.503	22,63	264.855.941	95,67	11.972.944
SUPERÁVIT (IV)	-	-	-	-	(14.413.638)	-	-
TOTAL (III + IV)	262.541.807	276.828.885	62.647.503	22,63	250.442.303	90,47	11.972.944

FONTE: SIAFI - STN/CCONT/GEINC

Continua (1/2)

FONTE: SIAFI - STN/CCONT/GEINC

Continua (1/2)

Notas:

a) O valor da previsão atualizada da receita apresenta-se menor do que o da previsão inicial em decorrência de não estar adequadamente registrado por esfera orçamentária no SIAFI.

b) A Receita Industrial realizada até o bimestre apresenta valor negativo devido à lançamento de estorno feito incorretamente.



TABELA 9-A - DEMONSTRATIVO DAS RECEITAS DESVINCULADAS POR FORÇA DE DISPOSITIVO CONSTITUCIONAL
ORÇAMENTO DA SEGURIDADE SOCIAL
JANEIRO A DEZEMBRO DE 2005/BIMESTRE NOVEMBRO-DEZEMBRO

Continuação

Lei nº 10.934/2004 - LDO, art. 62

Lei nº 10.934/2004 - LDO, art. 62		R\$ milhares		
RECEITAS	PREVISÃO ATUALIZADA (a)	RECEITAS REALIZADAS		SALDO A REALIZAR (a-c)
		No Bimestre (b)	Até o Bimestre (c)	
RECEITAS CORRENTES	31.959.260	5.985.506	32.036.942	(77.682)
Receita de Contribuições	31.550.618	5.829.574	31.657.233	(106.615)
Receita da Contribuição para Financiamento da Seguridade Social	16.880.266	3.029.510	17.003.087	(122.821)
REFIS e PAES - COFINS	458.095	295.413	303.360	154.735
Cota-Parte da Contribuição Sindical	37.249	9.548	48.185	(10.936)
Receita da Contribuição sobre a Movimentação Financeira	4.575.461	857.875	4.566.440	9.021
REFIS e PAES- CPMF	278	11.811	11.841	(11.563)
Contribuição para Custeio das Pensões Militares	213.523	36.638	159.675	53.848
Contribuição sobre a Receita da Loteria Federal	8.102	1.691	7.530	572
Contribuição sobre a Receita da Loteria Esportiva	5.110	791	4.614	496
Contribuição sobre a Receita da Loterias de Números	268.939	44.931	279.549	(10.610)
Contribuição sobre a Receita da Loteria Instantânea	6.432	593	4.672	1.760
Prêmios Prescritos de Loterias Federais	18.197	3.246	16.448	1.749
Contribuição de Prognósticos Esportivos-Direito Prescrito Ent.Desportivas	0	0	2.758	(2.758)
Receita das Contribuições para o PIS/PASEP	4.407.106	741.400	4.203.094	204.012
REFIS e PAES - PIS/PASEP	113.074	53.286	56.253	56.821
Receita da Contribuição sobre o Lucro Líquido PJ	4.506.254	690.229	4.934.215	(427.961)
REFIS e PAES - CSLL - PJ	52.532	52.612	55.512	(2.980)
Outras Receitas Correntes	408.642	155.932	379.709	28.933
Receita de Multas e Juros de Mora da COFINS	169.125	22.893	109.238	59.887
REFIS e PAES - Multas e Juros de Mora da COFINS	0	35.543	37.106	(37.106)
Receita de Multas e Juros de Mora da CPMF	8.241	612	4.106	4.135
REFIS e PAES - Multas e Juros de Mora da CPMF	0	1.220	1.224	(1.224)
Receita de Multas e Juros de Mora da Contribuição para o PIS/PASEP	9.628	4.420	26.795	(17.167)
REFIS e PAES - Multas e Juros de Mora da Contribuição para o PIS/PASEP	0	7.322	7.935	(7.935)
Receita de Multas e Juros de Mora da CSLL - PJ	84.097	8.462	62.285	21.812
REFIS e PAES - Multas e Juros de Mora da CSLL - PJ	0	8.127	8.768	(8.768)
Receita de Multas e Juros de Mora da Dívida Ativa da COFINS	29.444	967	6.125	23.319
REFIS e PAES - Multas e Juros de Mora da Dívida Ativa da COFINS	0	5.140	6.135	(6.135)
Receita de Multas e Juros de Mora da Dívida Ativa - CPMF	1.435	6	182	1.253
REFIS - Multas e Juros de Mora da Dívida Ativa CPMF	0	9	9	(9)
Receita de Multas e Juros de Mora Dívida Ativa - Contribuição para o PIS/PASEP	55.876	280	1.637	54.239
REFIS e PAES - Multas e Juros de Mora da Dívida Ativa - Contr. para o PIS/PASEP	0	1.270	1.610	(1.610)
Receita de Multas e Juros de Mora da Dívida Ativa - CSLL - PJ	12.219	583	2.233	9.986
REFIS e PAES - Receita de Multas e Juros de Mora da Dívida Ativa - CSLL - PJ	0	1.603	1.720	(1.720)
Outras Multas - CPMF	0	0	2	(2)
Receita da Dívida Ativa COFINS - Principal	19.158	4.508	29.061	(9.903)
Receita da Dívida Ativa COFINS - REFIS	0	32.140	35.568	(35.568)
Receita da Dívida Ativa CPMF - Principal	934	12	826	108
Receita da Dívida Ativa Contribuição para o PIS/PASEP	6.564	1.492	8.808	(2.244)
REFIS e PAES - PIS/PASEP	0	7.229	8.353	(8.353)
Receita da Dívida Ativa - CSLL - PJ	11.921	2.901	10.403	1.518
REFIS e PAES - Dívida Ativa - CSLL	0	9.193	9.580	(9.580)
TOTAL	31.959.260	5.985.506	32.036.942	(77.682)

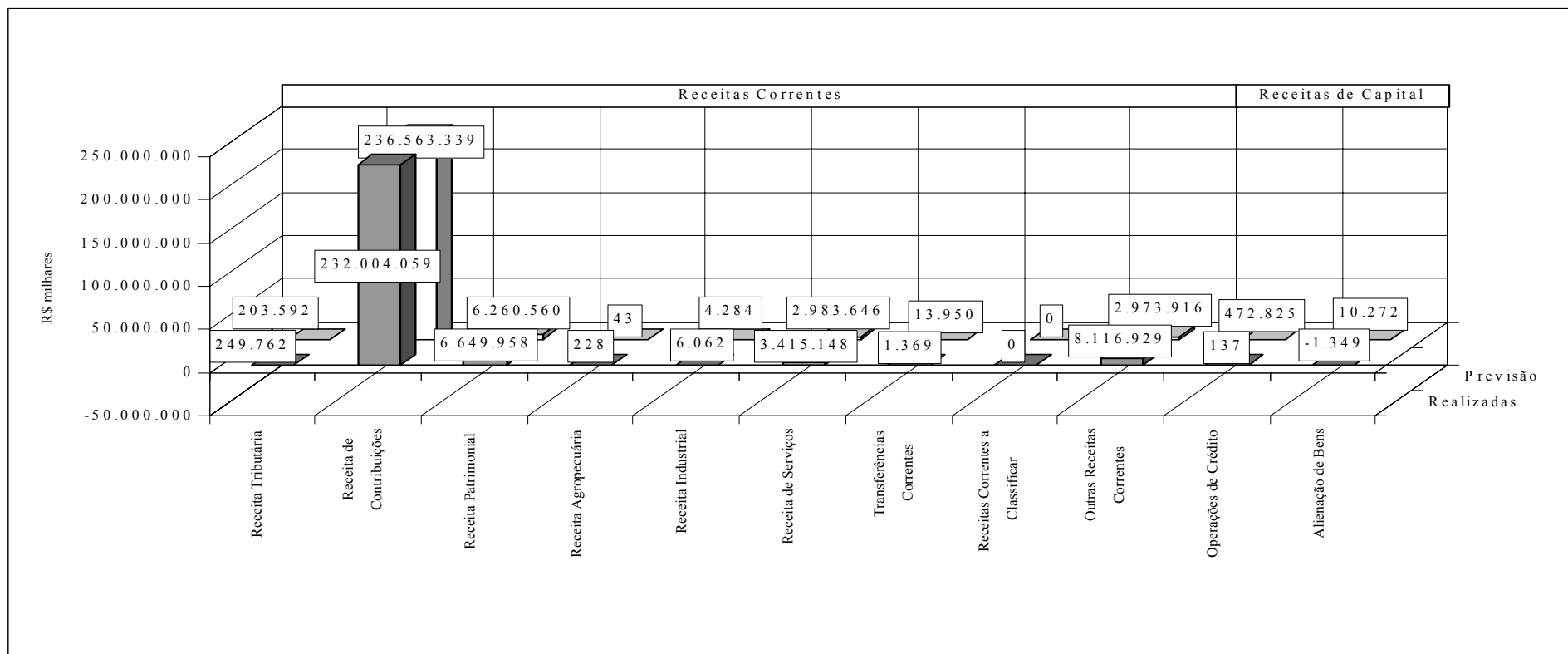
FONTE: SIAFI - STN/COFIN

Nota: Nas naturezas de Multas e Juros foi descontada a parcela das receitas referentes a juros de mora, exceto juros excedentes a 1%, que não pertencem à Seguridade Social, conforme o art. 85 da Lei nº 8.981, de 20 de janeiro de 1995.



GRÁFICO 13 - DEMONSTRATIVO DAS RECEITAS E DESPESAS DA UNIÃO
ORÇAMENTO DA SEGURIDADE SOCIAL
JANEIRO A DEZEMBRO DE 2005/BIMESTRE NOVEMBRO-DEZEMBRO

R\$ milhares

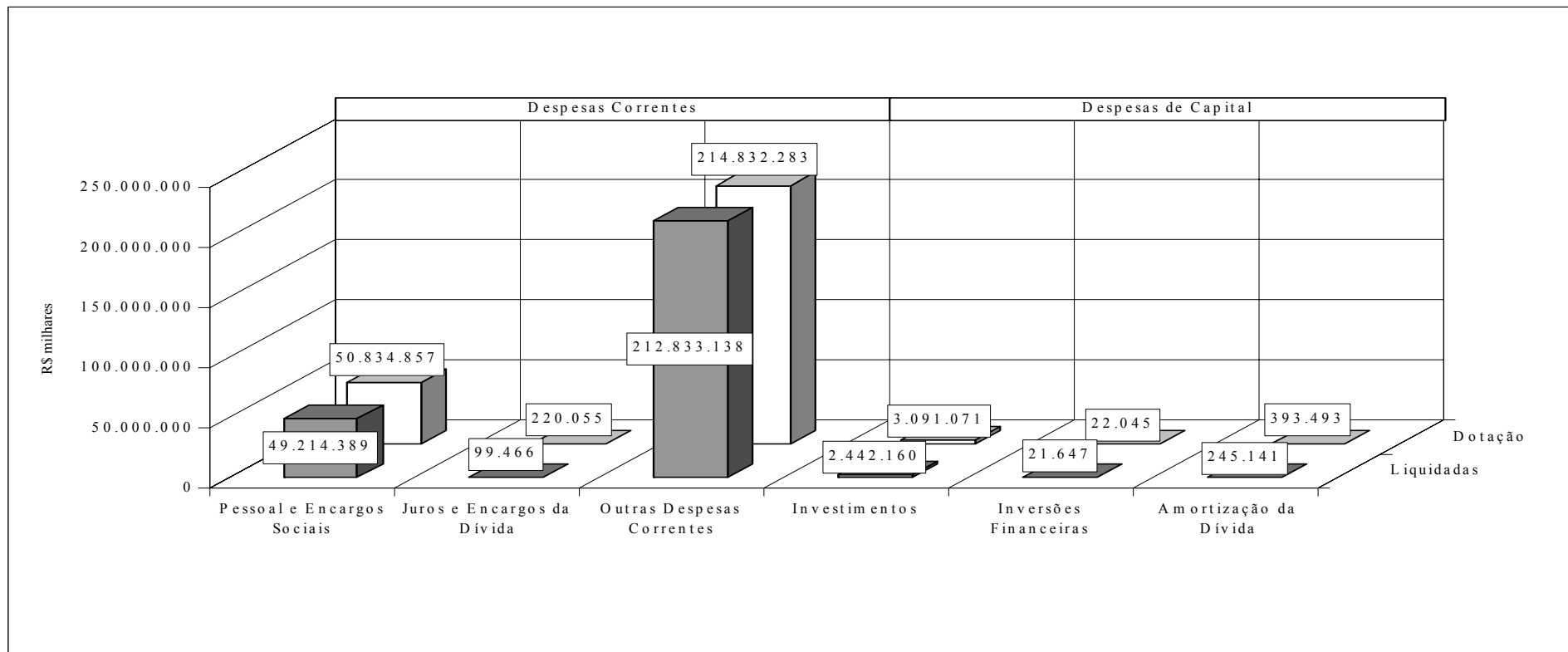


FONTE: SIAFI - STN/CONT/GEINC



GRÁFICO 14 - DEMONSTRATIVO DAS RECEITAS E DESPESAS DA UNIÃO
ORÇAMENTO DA SEGURIDADE SOCIAL
JANEIRO A DEZEMBRO DE 2005/BIMESTRE NOVEMBRO-DEZEMBRO

R\$ milhares



FONTE: SIAFI - STN/CCONT/GEINC



TABELA 10 - DEMONSTRATIVO DAS DESPESAS DA UNIÃO POR PODER E ÓRGÃO
ORÇAMENTOS FISCAL E DA SEGURIDADE SOCIAL
JANEIRO A DEZEMBRO DE 2005

PODER / ORGÃO	DOTAÇÃO INICIAL (a)	DOTAÇÃO ATUALIZADA (b)	DESPESA EMPENHADA (c)	DESPESA LIQUIDADADA			VALORES PAGOS (e)
				Valor	%	%	
				(d)	(d/total d)	(d/b)	
EXECUTIVO	646.851.372	673.660.980	579.434.492	579.433.384	95,5	86,0	545.960.458
Gabinete da Presidência da República	1.871.213	1.989.928	1.163.016	1.163.016	0,2	58,4	1.009.064
Gabinete da Vice-Presidência da República	4.715	4.855	4.374	4.374	0,0	90,1	4.364
Ministério do Planejamento, Orçamento e Gestão	4.300.834	2.195.428	1.774.588	1.774.587	0,3	80,8	1.670.823
Advocacia-Geral da União	1.165.756	1.055.290	855.892	855.892	0,1	81,1	833.300
Ministério da Agricultura, Pecuária e Abastecimento	6.566.665	6.831.597	5.700.948	5.699.901	0,9	83,4	5.323.418
Ministério da Ciência e Tecnologia	5.128.321	5.120.710	3.490.845	3.490.845	0,6	68,2	2.944.005
Ministério da Fazenda	277.548.858	285.813.715	231.231.220	231.231.220	38,1	80,9	222.996.487
Ministério da Educação	25.181.173	26.992.475	25.624.075	25.624.075	4,2	94,9	22.647.938
Ministério do Desenvolvimento, Indústria e Comércio	1.422.595	1.765.596	1.302.112	1.302.112	0,2	73,7	981.641
Ministério da Justiça	5.120.002	5.375.463	4.679.572	4.679.572	0,8	87,1	4.230.992
Ministério de Minas e Energia	16.118.980	16.450.236	12.781.583	12.781.578	2,1	77,7	10.365.332
Ministério da Previdência Social	145.949.016	154.860.595	159.490.646	159.490.647	26,3	103,0	158.296.128
Ministério das Relações Exteriores	1.572.004	1.842.501	1.679.820	1.679.820	0,3	91,2	1.543.700
Ministério da Saúde	40.545.755	42.935.746	36.817.985	36.817.985	6,1	85,8	33.704.639
Ministério do Trabalho e Emprego	30.462.431	31.530.616	23.369.739	23.369.739	3,9	74,1	22.892.520
Ministério dos Transportes	10.483.786	11.182.098	8.411.538	8.411.538	1,4	75,2	5.192.885
Ministério das Comunicações	3.653.263	3.689.449	1.089.980	1.089.980	0,2	29,5	1.017.017
Ministério da Cultura	633.169	670.824	523.337	523.337	0,1	78,0	385.813
Ministério do Meio Ambiente	2.136.908	2.244.690	1.112.319	1.112.320	0,2	49,6	1.007.244
Ministério do Desenvolvimento Agrário	4.338.568	4.452.671	3.818.020	3.817.972	0,6	85,7	2.783.249
Ministério do Esporte	671.667	731.498	470.932	470.932	0,1	64,4	158.185
Ministério da Defesa	32.273.794	34.994.909	33.666.901	33.666.892	5,5	96,2	31.068.107
Ministério da Integração Nacional	8.607.673	9.363.381	8.040.852	8.040.852	1,3	85,9	5.109.592
Ministério do Turismo	1.074.792	1.071.582	736.949	736.949	0,1	68,8	329.937
Ministério do Desenvolvimento Social e Combate à Fome	15.961.440	15.997.744	8.354.393	8.354.393	1,4	52,2	8.203.984
Ministério das Cidades	4.057.994	4.497.383	3.242.856	3.242.856	0,5	72,1	1.260.094
LEGISLATIVO	5.695.488	6.002.573	5.399.092	5.399.092	0,9	89,9	5.144.282
Câmara dos Deputados	2.477.538	2.637.223	2.451.530	2.451.530	0,4	93,0	2.293.336
Senado Federal	2.435.309	2.582.709	2.242.206	2.242.206	0,4	86,8	2.166.545
Tribunal de Contas da União	782.641	782.641	705.356	705.356	0,1	90,1	684.401
JUDICIÁRIO	16.733.040	17.300.750	20.342.738	20.342.737	3,4	117,6	19.508.996
Supremo Tribunal Federal	302.427	304.964	275.772	275.772	0,0	90,4	241.019
Superior Tribunal de Justiça	575.426	605.333	502.002	502.002	0,1	82,9	481.788
Justiça Federal	5.701.349	5.671.569	9.671.047	9.671.047	1,6	170,5	9.407.366
Justiça Militar	181.446	204.851	188.274	188.274	0,0	91,9	185.070
Justiça Eleitoral	2.481.758	2.518.820	2.296.288	2.296.288	0,4	91,2	2.125.014
Justiça do Trabalho	6.638.314	7.069.757	6.580.754	6.580.753	1,1	93,1	6.282.674
Justiça do Distrito Federal e Territórios	852.320	925.456	828.601	828.601	0,1	89,5	786.065
MINISTÉRIO PÚBLICO DA UNIÃO	1.774.984	1.986.184	1.757.499	1.757.499	0,3	88,5	1.666.979
TOTAL	671.054.884	698.950.487	606.933.821	606.932.712	100,0	86,8	572.280.715

Fonte: SIAFI - STN/CONT/GEINC

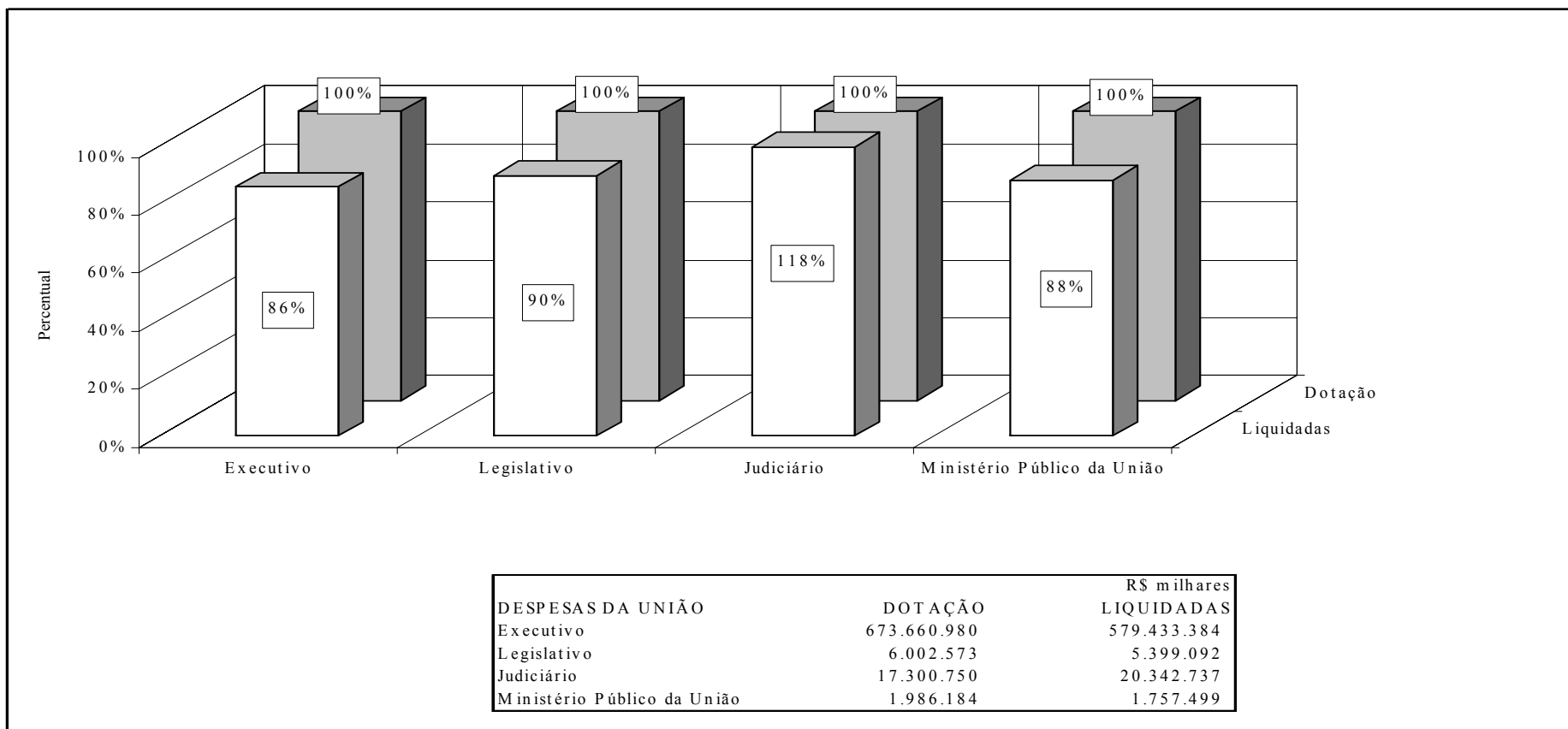
Notas:

a) Excetuados os valores do refinanciamento da Dívida Pública da União.

b) Eventual ocorrência de despesa realizada maior que a dotação do respectivo órgão decorre de variação cambial e/ou de descentralização de crédito orçamentário, que é computada na execução (empenho/liquidação), mas não é computada na dotação.



GRÁFICO 15 - RELAÇÃO ENTRE LIQUIDAÇÃO E DOTAÇÃO DAS DESPESAS DA UNIÃO POR PODER
ORÇAMENTOS FISCAL E DA SEGURIDADE SOCIAL
JANEIRO A DEZEMBRO DE 2005



FONTE: SIAFI - STN/CCONT/GEINC

Nota: Excetuados os valores do refinanciamento da Dívida Pública da União.



TABELA 11 - DEMONSTRATIVO DAS DESPESAS DA UNIÃO POR UNIDADE ORÇAMENTÁRIA

ORÇAMENTOS FISCAL E DA SEGURIDADE SOCIAL

JANEIRO A DEZEMBRO DE 2005

UNIDADE ORÇAMENTÁRIA	DOTAÇÃO INICIAL (a)	DOTAÇÃO ATUALIZADA (b)	DESPESA EMPENHADA (c)	DESPESA LIQUIDADADA			VALORES PAGOS (e)
				Valor (d)	% (d/total d)	% (d/b)	
Câmara dos Deputados	2.475.119	2.633.828	2.449.294	2.449.294	0,4	93,0	2.291.568
Fundo Rotativo da Câmara dos Deputados	2.419	3.395	2.236	2.237	0,0	65,9	1.768
Senado Federal	2.165.761	2.304.234	2.023.642	2.023.642	0,3	87,8	1.954.960
Sec. Esp. de Informática do Senado Federal	230.773	238.701	186.894	186.894	0,0	78,3	181.990
Secretaria Espec. de Editoração e Publicação	30.867	30.867	26.842	26.842	0,0	87,0	25.684
Fundo Especial do Senado Federal	707	707	0	0	0,0	0,0	0
Fundo de Informática e Proces. de Dados do Senado Federal	232	232	0	0	0,0	0,0	0
Fundo da Secretaria Especial de Editoração e Publicação	6.969	7.969	4.828	4.828	0,0	60,6	3.911
Tribunal de Contas da União	782.641	782.641	705.356	705.356	0,1	90,1	684.401
Supremo Tribunal Federal	302.427	304.964	275.772	275.772	0,0	90,4	241.019
Superior Tribunal de Justiça	567.460	597.117	494.048	494.048	0,1	82,7	474.041
Precatórios do Superior Tribunal de Justiça	7.966	8.216	8.216	8.216	0,0	100,0	8.009
Justiça Federal de Primeiro Grau	2.828.374	2.959.821	2.634.014	2.634.014	0,4	89,0	2.466.459
Tribunal Regional Federal da 1ª Região	268.850	353.950	333.178	333.178	0,1	94,1	311.330
Tribunal Regional Federal da 2ª Região	208.680	295.891	275.603	275.603	0,0	93,1	259.201
Tribunal Regional Federal da 3ª Região	320.714	331.318	300.295	300.295	0,0	90,6	278.012
Tribunal Regional Federal da 4ª Região	687.034	347.348	326.493	326.493	0,1	94,0	308.198
Tribunal Regional Federal da 5ª Região	151.997	215.440	203.378	203.378	0,0	94,4	193.224
Precatórios dos Tribunais Regionais Federais	1.235.700	1.167.802	1.167.802	1.167.802	0,2	100,0	1.167.712
Justiça Militar	181.446	204.851	188.226	188.226	0,0	91,9	185.022
Tribunal Superior Eleitoral	791.087	489.170	447.403	447.403	0,1	91,5	368.744
Tribunal Regional Eleitoral do Acre	15.275	18.748	16.703	16.703	0,0	89,1	15.808
Tribunal Regional Eleitoral de Alagoas	30.318	37.156	33.301	33.301	0,0	89,6	31.596
Tribunal Regional Eleitoral do Amazonas	36.856	45.784	41.021	41.021	0,0	89,6	38.192
Tribunal Regional Eleitoral da Bahia	88.616	115.774	104.784	104.784	0,0	90,5	101.726
Tribunal Regional Eleitoral do Ceará	64.177	73.573	67.539	67.539	0,0	91,8	65.227
Tribunal Regional Eleitoral do Distrito Federal	43.813	48.273	45.002	45.002	0,0	93,2	42.363
Tribunal Regional Eleitoral do Espírito Santo	33.092	40.503	37.339	37.339	0,0	92,2	35.245
Tribunal Regional Eleitoral de Goiás	46.067	58.203	52.722	52.722	0,0	90,6	47.315
Tribunal Regional Eleitoral do Maranhão	44.922	60.493	52.578	52.578	0,0	86,9	44.604
Tribunal Regional Eleitoral de Mato Grosso	32.032	39.590	35.913	35.913	0,0	90,7	35.207
Tribunal Regional Eleitoral de Mato G. do Sul	29.037	39.780	35.574	35.574	0,0	89,4	33.829
Tribunal Regional Eleitoral de Minas Gerais	149.938	176.901	161.498	161.498	0,0	91,3	156.778
Tribunal Regional Eleitoral do Pará	45.272	52.225	48.431	48.431	0,0	92,7	45.925
Tribunal Regional Eleitoral da Paraíba	42.750	52.647	47.625	47.625	0,0	90,5	46.369
Tribunal Regional Eleitoral do Paraná	79.532	93.453	85.652	85.652	0,0	91,7	77.860
Tribunal Regional Eleitoral de Pernambuco	78.574	96.527	88.061	88.061	0,0	91,2	83.145

FONTE: SIAFI - STN/CCONT/GEINC

Continua (1/10)



TABELA 11 - DEMONSTRATIVO DAS DESPESAS DA UNIÃO POR UNIDADE ORÇAMENTÁRIA
ORÇAMENTOS FISCAL E DA SEGURIDADE SOCIAL
JANEIRO A DEZEMBRO DE 2005

Continuação

UNIDADE ORÇAMENTÁRIA	DOTAÇÃO INICIAL (a)	DOTAÇÃO ATUALIZADA (b)	DESPESA EMPENHADA (c)	DESPESA LIQUIDADA			VALORES PAGOS (e)
				Valor (d)	% (d/total d)	% (d/b)	
Tribunal Regional Eleitoral do Piauí	45.012	56.141	49.876	49.876	0,0	88,8	49.297
Tribunal Regional Eleitoral do Rio de Janeiro	171.365	204.161	188.545	188.545	0,0	92,4	182.739
Tribunal Regional Eleitoral do Rio G.do Norte	44.163	56.481	50.798	50.798	0,0	89,9	45.688
Tribunal Regional Eleitoral do Rio G. do Sul	75.573	94.988	85.325	85.325	0,0	89,8	83.013
Tribunal Regional Eleitoral de Rondônia	21.515	27.258	23.966	23.966	0,0	87,9	22.833
Tribunal Regional Eleitoral de Santa Catarina	55.825	65.414	59.534	59.534	0,0	91,0	53.545
Tribunal Regional Eleitoral de São Paulo	209.236	249.418	227.023	227.023	0,0	91,0	214.457
Tribunal Regional Eleitoral de Sergipe	26.995	33.021	29.802	29.802	0,0	90,3	28.692
Tribunal Regional Eleitoral de Tocantins	26.930	31.021	28.150	28.150	0,0	90,7	24.553
Tribunal Regional Eleitoral de Roraima	14.465	18.759	16.434	16.434	0,0	87,6	15.376
Tribunal Regional Eleitoral do Amapá	17.063	20.260	16.242	16.242	0,0	80,2	14.993
Fundo Partidário	122.258	123.100	122.234	122.234	0,0	99,3	122.234
Tribunal Superior do Trabalho	821.591	561.035	474.253	474.252	0,1	84,5	347.774
Tribunal Regional do Trabalho da 1ª Região	677.262	753.607	683.624	683.624	0,1	90,7	658.249
Tribunal Regional do Trabalho da 2ª Região	664.672	718.895	653.192	653.192	0,1	90,9	631.996
Tribunal Regional do Trabalho da 3ª Região	616.468	676.510	607.728	607.728	0,1	89,8	599.678
Tribunal Regional do Trabalho da 4ª Região	472.168	539.303	486.295	486.295	0,1	90,2	472.055
Tribunal Regional do Trabalho da 5ª Região	352.099	410.955	369.035	369.035	0,1	89,8	364.396
Tribunal Regional do Trabalho da 6ª Região	272.500	306.402	274.767	274.767	0,0	89,7	268.768
Tribunal Regional do Trabalho da 7ª Região	127.933	143.214	128.465	128.465	0,0	89,7	123.620
Tribunal Regional do Trabalho da 8ª Região	193.509	220.026	198.381	198.381	0,0	90,2	192.325
Tribunal Regional do Trabalho da 9ª Região	277.252	310.904	275.080	275.080	0,0	88,5	267.699
Tribunal Regional do Trabalho da 10ª Região	204.219	232.684	206.409	206.409	0,0	88,7	198.920
Tribunal Regional do Trabalho da 11ª Região	177.019	189.557	167.523	167.523	0,0	88,4	166.018
Tribunal Regional do Trabalho da 12ª Região	241.869	260.929	228.228	228.228	0,0	87,5	222.375
Tribunal Regional do Trabalho da 13ª Região	151.595	172.370	150.580	150.580	0,0	87,4	147.900
Tribunal Regional do Trabalho da 14ª Região	104.866	127.236	111.783	111.783	0,0	87,9	108.798
Tribunal Regional do Trabalho da 15ª Região	487.210	536.180	479.124	479.124	0,1	89,4	469.574
Tribunal Regional do Trabalho da 16ª Região	61.295	70.254	62.603	62.603	0,0	89,1	60.124
Tribunal Regional do Trabalho da 17ª Região	83.369	98.276	85.788	85.788	0,0	87,3	83.805
Tribunal Regional do Trabalho da 18ª Região	106.453	123.142	109.317	109.317	0,0	88,8	104.642
Tribunal Regional do Trabalho da 19ª Região	66.292	72.646	64.420	64.420	0,0	88,7	62.844
Tribunal Regional do Trabalho da 20ª Região	67.266	78.569	68.284	68.284	0,0	86,9	63.918
Tribunal Regional do Trabalho da 21ª Região	84.986	93.303	81.823	81.823	0,0	87,7	79.294
Tribunal Regional do Trabalho da 22ª Região	42.733	53.313	46.766	46.766	0,0	87,7	44.687
Tribunal Regional do Trabalho da 23ª Região	86.477	114.409	102.867	102.867	0,0	89,9	101.417
Tribunal Regional do Trabalho da 24ª Região	72.794	86.541	77.010	77.010	0,0	89,0	74.369

FONTE: SIAFI - STN/CCONT/GEINC

Continua (2/10)



TABELA 11 - DEMONSTRATIVO DAS DESPESAS DA UNIÃO POR UNIDADE ORÇAMENTÁRIA
ORÇAMENTOS FISCAL E DA SEGURIDADE SOCIAL
JANEIRO A DEZEMBRO DE 2005

Continuação

UNIDADE ORÇAMENTÁRIA	DOTAÇÃO INICIAL (a)	DOTAÇÃO ATUALIZADA (b)	DESPESA EMPENHADA (c)	DESPESA LIQUIDADADA			VALORES PAGOS (e)
				Valor (d)	% (d/total d)	% (d/b)	
Precatórios dos Tribunais Regionais do Trabalho	124.418	119.496	118.287	118.287	0,0	99,0	117.295
Tribunal de Justiça do Distrito Federal	850.438	923.574	826.439	826.438	0,1	89,5	784.383
Justiça da Infância e da Juventude	1.882	1.882	1.834	1.834	0,0	97,4	1.644
Gabinete da Presidência da República	748.663	789.888	677.575	677.575	0,1	85,8	547.669
Gabinete da Vice-Presidência da República	4.715	4.855	4.283	4.283	0,0	88,2	4.236
Advocacia-Geral da União	463.095	426.339	347.777	347.777	0,1	81,6	332.751
Agência Brasileira de Inteligência - ABIN	193.763	191.573	154.695	154.695	0,0	80,7	149.790
Arquivo Nacional	25.093	26.110	22.817	22.817	0,0	87,4	19.628
Secretaria Especial de Direitos Humanos	77.648	82.450	60.950	60.950	0,0	73,9	46.761
Secretaria Especial de Políticas para Mulheres	24.554	24.554	19.226	19.226	0,0	78,3	17.052
Secretaria Especial de Aquicultura e Pesca	114.825	121.375	97.080	97.079	0,0	80,0	75.962
Controladoria-Geral da União	203.578	234.788	183.716	183.716	0,0	78,2	180.398
Secretaria Esp. Pol. Prom. da Igualdade Racial	19.574	20.224	14.830	14.830	0,0	73,3	14.058
Procuradoria Geral Federal - PGF	702.660	628.950	509.043	509.043	0,1	80,9	501.185
Instituto Nacional de Tecnologia da Informação - ITI	20.588	24.869	17.196	17.196	0,0	69,1	11.396
Empresa Brasileira de Comunicação S/A	132.460	133.977	112.214	112.214	0,0	83,8	107.431
Fundo Nacional Antidrogas - FUNAD	7.783	7.782	4.289	4.289	0,0	55,1	3.301
Fundo de Imprensa Nacional	261.085	290.737	213.432	213.432	0,0	73,4	204.911
Fundo Nacional para a Criança e o Adolescente - FNCA	41.600	41.600	12.455	12.455	0,0	29,9	11.109
Ministério da Agricultura, do Abastecimento e da Reforma Agrária	2.055.732	2.245.917	1.808.327	1.808.326	0,3	80,5	1.539.580
Empresa Brasileira de Pesquisa Agropecuária	877.249	953.230	931.269	930.308	0,2	97,6	903.054
Companhia Nacional de Abastecimento	2.351.669	2.350.433	1.440.490	1.440.474	0,2	61,3	1.415.807
Fundo de Defesa da Economia Cafeeira	33.000	33.000	27.570	27.522	0,0	83,4	19.986
Ministério da Ciência e Tecnologia	1.466.953	1.453.595	1.017.648	1.017.648	0,2	70,0	811.942
Conselho Nacional de Desenvolvimento Científico e Tecnológico	804.745	807.990	800.090	800.090	0,1	99,0	738.333
Comissão Nacional de Energia Nuclear - CNEN	373.802	391.907	348.880	348.880	0,1	89,0	330.335
Agência Espacial Brasileira - AEB	225.461	206.805	205.868	205.868	0,0	99,5	131.996
Indústrias Nucleares do Brasil S/A - INB	413.185	419.147	328.478	328.478	0,1	78,4	288.065
Nuclebrás Equipamentos Pesados S/A - NUCLEP	176.506	173.598	103.341	103.341	0,0	59,5	93.039
Fundo Nacional de Desenvolvimento Científico e Tecnológico	1.667.667	1.667.667	784.898	784.897	0,1	47,1	602.745
Ministério da Fazenda	4.312.435	4.395.442	4.044.568	4.044.568	0,7	92,0	4.035.903
Banco Central do Brasil	1.200.107	1.373.041	1.222.562	1.222.562	0,2	89,0	1.217.923
Comissão de Valores Mobiliários	79.430	91.276	70.775	70.775	0,0	77,5	65.803
Superintendência de Seguros Privados	91.776	99.431	67.420	67.420	0,0	67,8	63.912
Fundo Esp de Des e Aperfeiçoamento das Atividades de Fiscalização	3.991.451	4.199.585	3.643.470	3.643.470	0,6	86,8	3.478.859
Fundo de Compensação e Variações Salariais	491.689	491.689	479.895	479.895	0,1	97,6	118.003
Fundo de Estabilidade do Seguro Rural	26.135	26.135	7.684	7.684	0,0	29,4	7.684

FONTE: SIAFI - STN/CCONT/GEINC

Continua (3/10)



TABELA 11 - DEMONSTRATIVO DAS DESPESAS DA UNIÃO POR UNIDADE ORÇAMENTÁRIA
ORÇAMENTOS FISCAL E DA SEGURIDADE SOCIAL
JANEIRO A DEZEMBRO DE 2005

Continuação

UNIDADE ORÇAMENTÁRIA	DOTAÇÃO INICIAL (a)	DOTAÇÃO ATUALIZADA (b)	DESPESA EMPENHADA (c)	DESPESA LIQUIDADA			VALORES PAGOS (e)
				Valor (d)	% (d/total d)	% (d/b)	
Fundo Especial de Treinamento e Desenvolvimento	34.319	34.319	22.556	22.556	0,0	65,7	21.021
Fundo de Garantia à Exportação - FGE	311.100	311.100	41.616	41.616	0,0	13,4	38.861
Ministério da Educação e do Desporto	2.191.498	2.320.782	1.874.763	1.874.763	0,3	80,8	1.331.161
Instituto Nacional de Educação de Surdos	36.324	37.434	34.844	34.844	0,0	93,1	31.633
Instituto Benjamim Constant	27.696	28.238	25.821	25.821	0,0	91,4	23.703
Colégio Pedro II	168.900	176.529	161.638	161.638	0,0	91,6	160.897
Centro Federal de Educação Tecnológica de Alagoas	42.844	44.950	39.507	39.507	0,0	87,9	34.823
Centro Federal de Educação Tecnológica Amazonas	30.673	31.197	27.792	27.792	0,0	89,1	25.071
Centro Federal de Educação Tecnológica de Campos	50.187	52.754	47.477	47.477	0,0	90,0	46.744
Escola Técnica Federal do Ceará	44.046	47.265	41.218	41.218	0,0	87,2	38.839
Centro Federal de Educação Tecnológica do Espírito Santo	49.186	53.123	48.507	48.507	0,0	91,3	41.390
Centro Federal de Educação Tecnológica de Goiás	40.464	40.313	35.701	35.701	0,0	88,6	34.196
Escola Técnica Federal de Mato Grosso	24.692	27.235	24.080	24.080	0,0	88,4	23.022
Escola Técnica Federal de Ouro Preto	18.759	20.760	18.400	18.400	0,0	88,6	17.388
Centro Federal de Educação Tecnológica do Pará	36.074	39.170	35.158	35.158	0,0	89,8	34.336
Centro Federal de Educação Tecnológica da Paraíba	50.556	54.411	48.723	48.723	0,0	89,5	48.124
Centro Federal de Educação Tecnológica de Pelotas	44.859	46.992	42.020	42.020	0,0	89,4	41.029
Centro Federal de Educação Tecnológica de Pernambuco	52.232	56.976	51.353	51.353	0,0	90,1	48.381
Escola Técnica Federal do Piauí	29.551	31.276	28.313	28.313	0,0	90,5	27.585
Centro Federal de Educação Tecnológica de Química - Nilop.-RJ	38.113	41.361	36.992	36.992	0,0	89,4	33.158
Escola Técnica Federal do Rio Grande do Norte	50.905	54.078	48.890	48.890	0,0	90,4	47.775
Centro Federal de Educação Tecnológica de Santa Catarina	44.154	45.825	40.555	40.555	0,0	88,5	39.421
Centro Federal de Educação Tecnológica de São Paulo	38.605	40.540	35.386	35.386	0,0	87,3	33.782
Escola Técnica Federal de Sergipe	26.805	28.320	25.380	25.380	0,0	89,6	24.887
Escola Técnica Federal de Roraima	14.022	13.787	12.009	12.009	0,0	87,1	10.555
Escola Técnica Federal de Palmas	6.531	10.474	9.298	9.298	0,0	88,8	6.585
Fundação Universidade Federal Vale São Francisco	39.699	25.512	17.902	17.902	0,0	70,2	10.436
Universidade Federal de Alagoas	232.708	238.649	214.594	214.594	0,0	89,9	211.630
Universidade Federal da Bahia	453.831	488.548	441.303	441.303	0,1	90,3	429.056
Universidade Federal do Ceará	458.236	522.350	471.599	471.599	0,1	90,3	449.975
Universidade Federal do Espírito Santo	227.912	254.252	213.753	213.753	0,0	84,1	204.515
Universidade Federal de Goiás	285.565	300.298	271.726	271.726	0,0	90,5	265.063
Universidade Federal Fluminense	540.602	571.223	501.752	501.752	0,1	87,8	495.557
Universidade Federal de Juiz de Fora	178.573	193.998	174.479	174.479	0,0	89,9	172.142
Universidade Federal de Minas Gerais	657.218	708.126	643.601	643.601	0,1	90,9	633.062
Universidade Federal do Pará	343.220	366.234	326.759	326.759	0,1	89,2	317.179
Universidade Federal da Paraíba	447.295	445.134	400.968	400.968	0,1	90,1	395.216

FONTE: SIAFI - STN/CCONT/GEINC

Continua (4/10)



TABELA 11 - DEMONSTRATIVO DAS DESPESAS DA UNIÃO POR UNIDADE ORÇAMENTÁRIA
ORÇAMENTOS FISCAL E DA SEGURIDADE SOCIAL
JANEIRO A DEZEMBRO DE 2005

Continuação

UNIDADE ORÇAMENTÁRIA	DOTAÇÃO INICIAL (a)	DOTAÇÃO ATUALIZADA (b)	DESPESA EMPENHADA (c)	DESPESA LIQUIDADADA			VALORES PAGOS (e)
				Valor (d)	% (d/total d)	% (d/b)	
Universidade Federal do Paraná	441.401	474.543	423.769	423.769	0,1	89,3	415.883
Universidade Federal de Pernambuco	413.709	444.401	396.949	396.949	0,1	89,3	386.309
Universidade Federal do Rio Grande do Norte	393.263	435.248	389.631	389.631	0,1	89,5	380.035
Universidade Federal do Rio Grande do Sul	539.167	560.987	503.760	503.760	0,1	89,8	500.929
Universidade Federal do Rio de Janeiro	1.110.529	1.214.536	1.085.670	1.085.670	0,2	89,4	1.071.686
Universidade Federal de Santa Catarina	463.193	480.547	428.486	428.486	0,1	89,2	421.849
Universidade Federal de Santa Maria	324.619	339.996	304.714	304.714	0,1	89,6	293.459
Universidade Federal Rural de Pernambuco	118.711	128.492	117.327	117.327	0,0	91,3	113.560
Universidade Federal Rural do Rio de Janeiro	148.648	159.114	145.385	145.385	0,0	91,4	140.674
Universidade Federal de Roraima	34.370	35.537	30.264	30.264	0,0	85,2	28.894
Fundação Universidade Federal do Tocantins	36.974	39.917	34.680	34.680	0,0	86,9	31.478
Universidade Federal de Campina Grande	124.788	156.725	136.928	136.928	0,0	87,4	134.592
Universidade Federal Rural da Amazônia	39.271	45.647	40.177	40.177	0,0	88,0	40.117
Faculdade de Medicina do Triângulo Mineiro	81.219	83.253	69.170	69.170	0,0	83,1	68.889
Faculdades Federais Integradas de Diamantina	14.943	17.247	15.906	15.906	0,0	92,2	14.965
Centro Federal de Educação Tecnológica Celso S. da Fonseca	77.938	81.689	71.629	71.629	0,0	87,7	69.680
Centro Federal de Educação Tecnológica de Minas Gerais	85.166	89.205	80.003	80.003	0,0	89,7	68.003
Centro Federal de Educação Tecnológica do Paraná	128.184	133.537	114.997	114.997	0,0	86,1	112.487
Escola de Farmácia e Odontologia de Alfenas	25.998	27.325	24.585	24.585	0,0	90,0	23.583
Escola Federal de Engenharia de Itajubá - MG	40.335	40.995	36.111	36.111	0,0	88,1	33.979
Escola Paulista de Medicina	281.551	332.798	291.807	291.807	0,0	87,7	288.988
Escola Superior de Agricultura de Lavras	64.500	66.070	58.744	58.744	0,0	88,9	57.568
Escola Superior de Agricultura de Mossoró	36.179	39.395	35.325	35.325	0,0	89,7	35.094
Centro Federal de Educação Tecnológica do Maranhão	44.389	46.986	42.288	42.288	0,0	90,0	41.385
Fundação Universidade Federal de Rondônia	48.810	56.159	47.778	47.778	0,0	85,1	45.042
Fundação Universidade do Rio de Janeiro	131.677	139.109	123.875	123.875	0,0	89,0	122.088
Fundação Universidade do Amazonas	165.226	178.927	154.207	154.207	0,0	86,2	145.924
Fundação Universidade de Brasília	521.371	560.332	506.761	506.761	0,1	90,4	475.638
Fundação Universidade do Maranhão	194.123	199.981	176.396	176.396	0,0	88,2	168.023
Fundação Universidade do Rio Grande - RS	136.593	142.844	126.405	126.405	0,0	88,5	123.598
Fundação Universidade Federal de Uberlândia	289.064	321.149	274.219	274.219	0,0	85,4	264.422
Fundação Universidade Federal do Acre	80.212	91.901	81.841	81.841	0,0	89,1	74.460
Fundação Universidade Federal de Mato Grosso	196.970	213.170	189.252	189.252	0,0	88,8	183.516
Fundação Universidade Federal de Ouro Preto	79.132	86.954	76.669	76.669	0,0	88,2	74.442
Fundação Universidade Federal de Pelotas	175.159	195.938	177.352	177.352	0,0	90,5	171.558
Fundação Universidade Federal do Piauí	168.291	177.238	158.785	158.785	0,0	89,6	152.905
Fundação Universidade Federal de São Carlos	116.749	123.390	109.599	109.599	0,0	88,8	106.990

FONTE: SIAFI - STN/CCONT/GEINC

Continua (5/10)



TABELA 11 - DEMONSTRATIVO DAS DESPESAS DA UNIÃO POR UNIDADE ORÇAMENTÁRIA
ORÇAMENTOS FISCAL E DA SEGURIDADE SOCIAL
JANEIRO A DEZEMBRO DE 2005

Continuação

UNIDADE ORÇAMENTÁRIA	DOTAÇÃO INICIAL (a)	DOTAÇÃO ATUALIZADA (b)	DESPESA EMPENHADA (c)	DESPESA LIQUIDADADA			VALORES PAGOS (e)
				Valor (d)	% (d/total d)	% (d/b)	
Fundação Universidade Federal de Sergipe	125.042	134.241	121.039	121.039	0,0	90,2	118.397
Fundação Universidade Federal de Viçosa	220.947	233.754	202.948	202.948	0,0	86,8	195.290
Fundação Universidade Federal de Mato Grosso do Sul	212.289	197.366	174.418	174.418	0,0	88,4	170.683
Fundação Fac. Fed. de Ciências Médicas de Porto Alegre	19.574	19.490	17.190	17.190	0,0	88,2	16.825
Fundação de Ensino Superior de São João Del Rei	32.577	33.337	29.119	29.119	0,0	87,3	28.262
Fundação Universidade Federal do Amapá	19.777	22.116	18.353	18.353	0,0	83,0	16.699
Inep - Instituto Nacional de Estudos e Pesquisas Educacionais	213.417	267.654	225.427	225.427	0,0	84,2	196.585
Fund. Coord. de Aperf. de Pessoal Nível Superior	676.773	670.240	657.566	657.566	0,1	98,1	613.262
Fundação Joaquim Nabuco	52.630	52.266	46.008	46.008	0,0	88,0	41.503
Hospital de Clínicas de Porto Alegre	237.623	257.694	243.634	243.634	0,0	94,5	229.871
Fundo Nacional de Desenvolvimento da Educação	4.381.858	4.560.526	4.327.246	4.327.246	0,7	94,9	3.383.911
Centro Federal de Educação Tecnológica da Bahia	56.319	55.268	48.107	48.107	0,0	87,0	47.240
Escola Agrotécnica Federal de Alegre	10.970	11.909	10.795	10.795	0,0	90,6	10.599
Escola Agrotécnica Federal de Alegrete	5.897	6.382	5.726	5.726	0,0	89,7	5.707
Escola Agrotécnica Federal de Araguatins	5.586	5.839	4.919	4.919	0,0	84,2	4.589
Escola Agrotécnica Federal de Bambui	10.078	11.172	10.042	10.042	0,0	89,9	9.893
Escola Agrotécnica Federal de Barbacena	16.227	17.403	16.137	16.137	0,0	92,7	15.749
Escola Agrotécnica Federal de Barreiros	8.514	9.772	8.840	8.840	0,0	90,5	8.730
Escola Agrotécnica Federal de Belo Jardim	7.967	8.778	7.841	7.841	0,0	89,3	7.664
Centro Federal de Educação Tec. de Bento Gonçalves	8.939	9.860	9.045	9.045	0,0	91,7	8.890
Escola Agrotécnica Federal de Cáceres	5.808	5.965	5.331	5.331	0,0	89,4	5.039
Escola Agrotécnica Federal de Castanhal	8.657	9.537	8.181	8.181	0,0	85,8	8.032
Escola Agrotécnica Federal de Catu	8.130	8.682	7.821	7.821	0,0	90,1	7.731
Escola Agrotécnica Federal de Colatina	8.834	9.704	8.813	8.813	0,0	90,8	8.502
Escola Agrotécnica Federal de Concórdia	6.733	7.958	7.122	7.122	0,0	89,5	6.903
Escola Agrotécnica Federal de Crato	9.278	10.493	9.493	9.493	0,0	90,5	9.144
Escola Agrotécnica Federal de Cuiabá	8.290	8.555	7.710	7.710	0,0	90,1	7.457
Escola Agrotécnica Federal de Iguatu	11.384	10.465	9.431	9.431	0,0	90,1	9.345
Escola Agrotécnica Federal de Inconfidentes	10.147	10.718	9.822	9.822	0,0	91,6	9.719
Centro Federal de Educação Tecnológica de Januária	7.731	7.966	7.289	7.289	0,0	91,5	7.192
Escola Agrotécnica Federal de Machado	10.132	11.034	9.954	9.954	0,0	90,2	9.599
Escola Agrotécnica Federal de Manaus	7.856	9.422	8.106	8.106	0,0	86,0	8.030
Escola Agrotécnica Federal de Muzambinho	10.198	11.039	9.879	9.879	0,0	89,5	9.269
Centro Federal de Educação Tecnológica de Petrolina	10.847	11.592	9.834	9.834	0,0	84,8	9.458
Escola Agrotécnica Federal de Rio Pomba	10.493	11.572	10.550	10.550	0,0	91,2	10.411
Escola Agrotécnica Federal de Rio Verde	8.014	8.965	7.935	7.935	0,0	88,5	7.828
Escola Agrotécnica Federal de Salinas	8.400	8.860	7.833	7.833	0,0	88,4	7.506

FONTE: SIAFI - STN/CCONT/GEINC

Continua (6/10)



TABELA 11 - DEMONSTRATIVO DAS DESPESAS DA UNIÃO POR UNIDADE ORÇAMENTÁRIA
ORÇAMENTOS FISCAL E DA SEGURIDADE SOCIAL
JANEIRO A DEZEMBRO DE 2005

Continuação

UNIDADE ORÇAMENTÁRIA	DOTAÇÃO INICIAL (a)	DOTAÇÃO ATUALIZADA (b)	DESPESA EMPENHADA (c)	DESPESA LIQUIDADADA			VALORES PAGOS (e)
				Valor (d)	% (d/total d)	% (d/b)	
Escola Agrotécnica Federal de Santa Teresa	12.345	12.614	11.560	11.560	0,0	91,6	11.368
Escola Agrotécnica Federal de São Cristóvão	10.235	11.165	10.222	10.222	0,0	91,6	10.032
Escola Agrotécnica Federal de São João Evangelista	7.945	8.374	7.509	7.509	0,0	89,7	7.341
Escola Agrotécnica Federal de São Luís	7.845	8.444	6.946	6.946	0,0	82,3	6.786
Centro Federal de Educação Tecnológica de São Vicente do Sul	8.083	8.598	7.721	7.721	0,0	89,8	7.669
Escola Agrotécnica Federal de Satuba	10.856	11.310	10.326	10.326	0,0	91,3	9.910
Escola Agrotécnica Federal de Sertão	8.462	9.121	8.361	8.361	0,0	91,7	8.003
Escola Agrotécnica Federal de Sousa	6.658	7.008	6.251	6.251	0,0	89,2	6.019
Centro Federal de Educação Tecnológica de Uberaba	10.977	11.528	10.303	10.303	0,0	89,4	10.102
Escola Agrotécnica Federal de Uberlândia	8.807	9.585	8.693	8.693	0,0	90,7	8.332
Centro Federal de Educação Tecnológica de Urutai	10.388	10.430	9.247	9.247	0,0	88,7	8.840
Escola Agrotécnica Federal de V. de S. Antão	8.146	8.472	7.687	7.687	0,0	90,7	7.264
Escola Agrotécnica Federal de S. G. Cachoeira	4.009	4.785	4.270	4.270	0,0	89,2	4.083
Escola Agrotécnica Federal de Sombrio	6.552	6.749	5.944	5.944	0,0	88,1	5.500
Escola Agrotécnica Federal de Ceres	5.491	5.821	5.142	5.142	0,0	88,3	5.062
Escola Agrotécnica Federal de Colorado do Oeste	5.602	5.605	4.889	4.889	0,0	87,2	3.965
Escola Agrotécnica Federal de Codó	3.390	3.683	3.257	3.257	0,0	88,4	3.188
Escola Agrotécnica Federal de Guanambi	4.435	4.684	4.097	4.097	0,0	87,5	3.996
Escola Agrotécnica Federal de Rio do Sul	5.402	5.610	4.973	4.973	0,0	88,6	4.817
Escola Agrotécnica Federal de Santa Inês	3.775	4.566	4.156	4.156	0,0	91,0	4.101
Escola Agrotécnica Federal de Senhor do Bonfim	4.276	4.279	3.735	3.735	0,0	87,3	3.600
Ministério do Desenvolvimento, Indústria e Comércio	178.309	189.750	137.787	137.787	0,0	72,6	111.437
Instituto Nacional de Metrologia, Normalização e Qualidade Industrial	303.427	323.962	310.952	310.952	0,1	96,0	303.980
Instituto Nacional da Propriedade Industrial	117.508	118.727	92.422	92.422	0,0	77,8	85.868
Superintendência da Zona Franca de Manaus	233.493	298.598	157.356	157.356	0,0	52,7	111.571
Fundo de Gar. para Promoção da Competitividade - FGPC	76.762	103.862	47.006	47.006	0,0	45,3	47.006
Ministério da Justiça	190.377	211.660	180.880	180.880	0,0	85,5	163.499
Departamento de Polícia Rodoviária Federal	1.412.399	1.535.022	1.360.951	1.360.951	0,2	88,7	1.291.126
Departamento de Polícia Federal	2.218.914	2.420.980	2.177.711	2.177.711	0,4	90,0	2.047.551
Defensoria Pública da União	42.288	38.620	32.252	32.252	0,0	83,5	30.567
Fundação Nacional do Índio	226.351	252.765	224.031	224.031	0,0	88,6	198.302
Conselho Administrativo de Defesa Econômica	12.582	12.157	9.344	9.344	0,0	76,9	9.040
Fundo de Defesa dos Direitos Difusos	6.000	6.400	4.274	4.274	0,0	66,8	3.632
Fundo Penitenciário Nacional - FUNPEN	272.013	224.099	158.565	158.565	0,0	70,8	78.888
Fundo para Apar. e Operac. Atividade-Fim da Polícia Federal	326.142	310.824	272.039	272.039	0,0	87,5	208.398
Fundo Nacional de Segurança Pública - FNSP	412.937	362.937	242.959	242.959	0,0	66,9	186.560
Ministério de Minas e Energia	1.225.454	1.286.616	266.018	266.018	0,0	20,7	247.358

FONTE: SIAFI - STN/CCONT/GEINC

Continua (7/10)



TABELA 11 - DEMONSTRATIVO DAS DESPESAS DA UNIÃO POR UNIDADE ORÇAMENTÁRIA
ORÇAMENTOS FISCAL E DA SEGURIDADE SOCIAL
JANEIRO A DEZEMBRO DE 2005

Continuação

UNIDADE ORÇAMENTÁRIA	DOTAÇÃO INICIAL (a)	DOTAÇÃO ATUALIZADA (b)	DESPESA EMPENHADA (c)	DESPESA LIQUIDADADA			VALORES PAGOS (e)
				Valor (d)	% (d/total d)	% (d/b)	
Companhia de Pesquisa de Recursos Minerais	187.411	187.860	159.199	159.199	0,0	84,7	144.693
Departamento Nacional de Produção Mineral	171.448	211.502	99.694	99.689	0,0	47,1	97.356
Agência Nacional do Petróleo - ANP	2.543.566	2.621.278	218.045	218.045	0,0	8,3	187.367
Agência Nacional de Energia Elétrica - ANEEL	179.627	184.503	108.201	108.201	0,0	58,6	94.948
Ministério da Previdência Social	480.193	356.249	263.345	263.345	0,0	73,9	213.823
Instituto Nacional do Seguro Social	6.895.979	7.578.519	6.974.512	6.974.513	1,1	92,0	6.737.562
Fundo do Regime Geral de Previdência Social	138.572.844	146.925.828	146.839.677	146.839.677	24,2	99,9	146.098.838
Ministério Público Federal	1.098.577	1.132.793	1.000.571	1.000.571	0,2	88,3	939.435
Ministério Público Militar	72.234	85.311	77.343	77.343	0,0	90,7	75.308
Ministério Público do Distrito Federal e dos Territórios	201.998	255.279	223.543	223.543	0,0	87,6	215.484
Ministério Público do Trabalho	398.011	508.557	452.240	452.240	0,1	88,9	433.225
Escola Superior do Ministério Público da União	4.163	4.243	4.116	4.116	0,0	97,0	3.619
Ministério das Relações Exteriores	1.567.200	1.837.695	1.659.151	1.659.151	0,3	90,3	1.522.462
Fundação Alexandre de Gusmão	4.804	4.806	3.639	3.639	0,0	75,7	3.299
Fundação Oswaldo Cruz	884.519	885.443	544.283	544.283	0,1	61,5	484.287
Hospital Cristo Redentor S/A	76.529	75.729	74.494	74.494	0,0	98,4	72.317
Hospital Femina S/A	39.945	40.865	40.441	40.441	0,0	99,0	39.838
Hospital Nossa Senhora da Conceição S/A	284.799	302.141	300.168	300.168	0,0	99,3	261.305
Fundação Nacional de Saúde	3.631.918	3.644.101	3.251.584	3.251.584	0,5	89,2	2.428.453
Agência Nacional de Vigilância Sanitária	341.234	347.677	314.583	314.583	0,1	90,5	269.990
Agência Nacional de Saúde Suplementar	104.086	110.191	98.368	98.368	0,0	89,3	93.038
Fundo Nacional de Saúde	35.179.726	37.525.195	35.515.659	35.515.659	5,9	94,6	33.195.812
Ministério do Trabalho	3.699.133	4.732.385	4.548.879	4.548.879	0,7	96,1	4.239.281
Fund. Jorge Duprat Fig. de Segurança e Medicina do Trabalho	44.286	49.632	43.120	43.120	0,0	86,9	41.204
Fundo de Amparo ao Trabalhador	26.719.012	26.748.599	18.773.575	18.773.575	3,1	70,2	18.610.148
Ministério dos Transportes	2.080.397	2.088.708	1.948.784	1.948.784	0,3	93,3	1.828.535
Companhia de Navegação do São Francisco	14.006	10.113	4.093	4.093	0,0	40,5	3.726
Valec - Engenharia, Construções e Ferrovias S/A	106.743	386.603	353.625	353.625	0,1	91,5	209.953
Agência Nacional de Transportes Terrestres - ANTT	98.655	114.140	87.441	87.441	0,0	76,6	75.430
Agência Nacional de Transportes Aquaviários - ANTAQ	36.201	45.203	29.459	29.459	0,0	65,2	24.829
Departamento Nacional de Infra Estrutura de Transportes - DNIT	6.884.723	7.274.271	5.614.323	5.614.323	0,9	77,2	2.545.319
Fundo da Marinha Mercante	278.918	278.918	117.704	117.704	0,0	42,2	116.576
Ministério das Comunicações	883.063	906.398	753.604	753.604	0,1	83,1	712.453
Agência Nacional de Telecomunicações	2.012.500	2.025.350	231.144	231.144	0,0	11,4	199.332
Fundo de Univers. dos Serv. de Telecomun. - FUST	529.299	529.299	0	0	0,0	0,0	0
Fundo para o Desenv. Tecnológico das Telecomunicações - FUNTTEL	200.052	200.052	102.022	102.022	0,0	51,0	102.022
Ministério da Cultura	164.132	199.856	160.490	160.490	0,0	80,3	123.585

FONTE: SIAFI - STN/CCONT/GEINC

Continua (8/10)



TABELA 11 - DEMONSTRATIVO DAS DESPESAS DA UNIÃO POR UNIDADE ORÇAMENTÁRIA
ORÇAMENTOS FISCAL E DA SEGURIDADE SOCIAL
JANEIRO A DEZEMBRO DE 2005

Continuação

R\$ milhares							
UNIDADE ORÇAMENTÁRIA	DOTAÇÃO INICIAL (a)	DOTAÇÃO ATUALIZADA (b)	DESPESA EMPENHADA (c)	DESPESA LIQUIDADADA			VALORES PAGOS (e)
				Valor (d)	% (d/total d)	% (d/b)	
Fundação Casa Rui Barbosa	16.923	17.330	15.018	15.018	0,0	86,7	13.832
Biblioteca Nacional	62.424	62.552	54.887	54.887	0,0	87,7	31.129
Fundação Cultural Palmares	17.200	17.282	10.676	10.676	0,0	61,8	9.736
Instituto do Patrimônio Histórico e Artístico Nacional	110.072	111.328	103.368	103.368	0,0	92,8	95.943
Fundação Nacional de Artes	34.403	34.834	32.065	32.065	0,0	92,1	29.739
Agencia Nacional do Cinema - ANCINE	37.441	37.068	33.675	33.675	0,0	90,8	29.863
Fundo Nacional de Cultura	190.575	190.575	132.457	132.457	0,0	69,5	69.451
Ministério do Meio Ambiente	1.018.619	1.022.088	224.027	224.020	0,0	21,9	181.129
Instituto Brasileiro do Meio Ambiente e Recursos Naturais Renováveis	829.730	935.967	798.921	798.921	0,1	85,4	756.252
Companhia de Desenvolvimento de Barcarena	1.642	1.643	1.331	1.331	0,0	81,0	1.080
Agência Nacional de Águas - ANA	216.385	215.523	89.717	89.717	0,0	41,6	74.889
Instituto de Pesquisas Jardim Botânico do RJ	22.845	23.081	18.830	18.830	0,0	81,6	17.606
Fundo Nacional do Meio Ambiente	47.688	46.388	16.170	16.163	0,0	34,8	9.655
Ministério do Orçamento e Gestão	3.362.897	1.213.868	918.303	918.303	0,2	75,7	831.976
Instituto de Pesquisa Econômica Aplicada	138.037	154.950	139.701	139.701	0,0	90,2	138.663
Fundação Instituto Brasileiro de Geografia e Estatística	780.981	807.348	701.414	701.414	0,1	86,9	685.007
Escola Nacional da Administração Pública - ENAP	18.919	19.261	15.979	15.979	0,0	83,0	15.301
Ministério do Desenvolvimento Agrário	516.134	519.381	416.915	416.915	0,1	80,3	256.449
Instituto Nac. de Colonização e Reforma Agrária	1.957.773	2.768.630	2.464.549	2.464.549	0,4	89,0	2.294.663
Ministério do Esporte e Turismo	631.745	685.549	423.461	423.461	0,1	61,8	110.233
Ministério da Defesa	1.363.511	2.017.379	1.595.497	1.595.488	0,3	79,1	1.416.866
Comando da Aeronáutica	7.367.124	8.355.591	8.189.384	8.189.384	1,3	98,0	6.686.631
Comando do Exército	13.841.258	14.316.923	14.097.159	14.097.159	2,3	98,5	13.980.952
Comando da Marinha	7.075.627	7.669.821	7.206.413	7.206.413	1,2	94,0	7.056.789
Secretaria da Comissão Interministerial para os Recursos do Mar	9.890	9.890	6.461	6.461	0,0	65,3	5.378
Caixa de Financ. Imobiliário da Aeronáutica	13.316	13.316	9.057	9.057	0,0	68,0	9.045
Fundação Osório	5.649	6.927	5.826	5.826	0,0	84,1	5.170
Fundo do Ministério da Defesa	4.124	4.124	3.631	3.631	0,0	88,0	2.295
Fundo de Adm. do Hospital das Forças Armadas	99.295	92.110	79.527	79.527	0,0	86,3	70.313
Fundo do Serviço Militar	6.539	6.539	5.185	5.185	0,0	79,3	4.850
Fundo Aeronáutico	1.208.916	1.167.916	1.003.894	1.003.894	0,2	86,0	726.894
Fundo Aeroviário	90.071	90.071	58.407	58.407	0,0	64,8	52.601
Fundo do Exército	429.694	469.118	462.356	462.356	0,1	98,6	431.719
Fundo Naval	696.195	709.300	309.344	309.344	0,1	43,6	265.506
Fundo de Desenvolvimento do Ensino Profissional Marítimo	62.587	65.886	47.924	47.924	0,0	72,7	44.487
Ministério da Integração Nacional	2.221.272	2.577.522	1.640.502	1.640.499	0,3	63,6	612.856
Companhia de Desenv. do Vale do São Francisco	478.268	525.678	430.552	430.551	0,1	81,9	286.335

FONTE: SIAFI - STN/CCONT/GEINC

Continua (9/10)



TABELA 11 - DEMONSTRATIVO DAS DESPESAS DA UNIÃO POR UNIDADE ORÇAMENTÁRIA
ORÇAMENTOS FISCAL E DA SEGURIDADE SOCIAL
JANEIRO A DEZEMBRO DE 2005

Continuação

UNIDADE ORÇAMENTÁRIA	DOTAÇÃO INICIAL (a)	DOTAÇÃO ATUALIZADA (b)	DESPESA EMPENHADA (c)	DESPESA LIQUIDADA			VALORES PAGOS (e)
				Valor (d)	% (d/total d)	% (d/b)	
Departamento Nac. de Obras Contra as Secas	487.841	506.078	435.948	435.948	0,1	86,1	347.826
Agência de Desenvolvimento da Amazônia - ADA	41.540	42.295	36.831	36.831	0,0	87,1	12.105
Agência de Desenvolvimento do Nordeste - ADENE	14.024	18.349	13.435	13.435	0,0	73,2	9.212
Fundo Const. de Financiamento do Norte - FNO	765.531	842.506	842.506	842.506	0,1	100,0	797.101
Fundo Const. de Financiam.do Centro-Oeste - FCO	765.531	842.506	842.506	842.506	0,1	100,0	797.101
Fundo Const. de Financiamento do Nordeste - FNE	2.296.592	2.527.360	2.527.360	2.527.360	0,4	100,0	2.391.146
Ministério do Turismo	875.125	864.625	599.944	599.944	0,1	69,4	207.162
Instituto Brasileiro de Turismo	165.173	172.463	140.315	140.315	0,0	81,4	125.918
Ministério da Assistência e Promoção Social	6.124.568	5.375.080	5.158.139	5.158.138	0,8	96,0	5.115.088
Fundo Nacional de Assistência Social	9.836.873	10.622.665	10.583.967	10.583.967	1,7	99,6	10.396.732
Ministério das Cidades	2.464.534	2.616.249	1.531.257	1.531.257	0,3	58,5	292.190
Empresa de Trens Urbanos de Porto Alegre S/A	246.929	214.026	110.470	110.470	0,0	51,6	102.950
Companhia Brasileira de Trens Urbanos - CBTU	1.215.949	1.536.526	1.120.165	1.120.165	0,2	72,9	682.279
Fundo Nacional de Segurança e Educação do Trânsito	130.582	130.582	55.363	55.363	0,0	42,4	50.473
Recursos sob Supervisão do MF - EFU	171.023.605	174.628.659	136.082.474	136.082.474	22,4	77,9	134.756.516
Recursos sob Supervisão do MF - Transf. MF	6.542.149	6.859.193	6.598.061	6.598.061	1,1	96,2	6.038.946
Recursos sob Supervisão do Mme - Transf. Estados DF e Municípios	11.811.474	11.958.476	11.924.725	11.924.725	2,0	99,7	9.585.571
Recursos sob Supervisão do MEC	3.095.549	3.600.000	3.599.698	3.599.698	0,6	100,0	2.983.926
Transf. Constitucionais - Recursos sob Sup. Ministério da Fazenda	63.298.702	69.294.047	69.294.047	69.294.047	11,4	100,0	64.784.394
Recursos sob Supervisão do Ministério do Esporte e Turismo	39.922	45.950	45.949	45.949	0,0	100,0	45.949
Fundo Constitucional do Distrito Federal - FCDF	4.449.279	4.449.279	4.447.467	4.447.467	0,7	100,0	4.389.132
Recursos sob Supervisão do MF - OOC/MF	16.097.647	15.844.967	5.808.664	5.808.664	1,0	36,7	4.272.471
Recursos sob Supervisão do Ministério da Fazenda	255.000	255.000	201.891	201.891	0,0	79,2	92.988
Recursos sob Supervisão da Sup. de Seguros Privados	1.003	1.003	203	203	0,0	20,2	203
Recursos sob Supervisão da ANS	3.000	4.405	4.007	4.007	0,0	91,0	3.993
Recursos sob Supervisão do INCRA/MDA	1.437.482	737.482	591.658	591.610	0,1	80,2	290.117
Recursos sob Supervisão do FUNCAFE/MAPA	1.249.016	1.249.016	1.249.016	1.249.016	0,2	100,0	1.249.016
Recursos sob Supervisão do FIES	1.063.050	1.063.050	787.143	787.143	0,1	74,0	552.740
Recursos sob Supervisão do FND/MDIC	513.096	730.696	562.329	562.329	0,1	77,0	327.860
Recursos sob Supervisão do Fundo da Marinha Mercante/MT	984.143	984.143	475.859	475.859	0,1	48,4	459.321
Recursos sob Supervisão do FUNTTEL	28.350	28.350	3.331	3.331	0,0	11,7	3.331
Recursos sob Supervisão do Banco da Terra/MDA	427.178	427.178	427.178	427.178	0,1	100,0	19.440
Recursos sob Supervisão do Ministério da Integração Nacional	1.537.074	1.481.088	1.481.088	1.481.088	0,2	100,0	1.182
Recursos sob Supervisão do FUNGETUR/MTUR	34.494	34.494	0	0	0,0	0,0	0
Reserva de Contingência	5.343.027	3.459.548	0	0	0,0	0,0	0
TOTAL	671.054.884	698.950.487	606.933.821	606.932.712	100,0	86,8	572.280.715

FONTE: SIAFI - STN/CCONT/GEINC

(10/10)

Notas:

a) Excetuados os valores do refinanciamento da Dívida Pública da União.

b) Eventual ocorrência de despesa realizada maior que a dotação da respectiva subfunção decorre de variação cambial.



TABELA 12 - DEMONSTRATIVO DAS DESPESAS DA UNIÃO POR PROGRAMA
ORÇAMENTOS FISCAL E DA SEGURIDADE SOCIAL
JANEIRO A DEZEMBRO DE 2005

PROGRAMA	DOTAÇÃO INICIAL (a)	DOTAÇÃO ATUALIZADA (b)	DESPESA EMPENHADA (c)	R\$ milhares			VALORES PAGOS (e)
				DESPESA LIQUIDADADA			
				Valor (d)	% (d/total d)	% (d/b)	
Gestão da Política de Saúde	240.045	215.419	185.264	185.264	0,03	86,00	125.446
Educação Ambiental para Sociedades Sustentáveis	11.992	11.992	6.483	6.483	0,00	54,06	4.475
Proteção Social à Pessoa Portadora de Deficiência	5.133.534	5.408.014	5.396.214	5.396.214	0,89	99,78	5.346.741
Erradicação do Trabalho Infantil	541.647	544.147	541.286	541.286	0,09	99,47	535.731
Proteção Social à Infância, Adolescência e Juventude	357.867	357.867	349.370	349.370	0,06	97,63	329.348
Combate ao Abuso e à Exploração Sexual de Crianças e Adolescentes	40.986	40.986	40.216	40.217	0,01	98,12	37.313
Previdência Social Básica	136.279.694	143.746.110	143.472.685	143.472.686	23,64	99,81	142.633.427
Arrecadação de Receitas Previdenciárias	128.809	245.975	198.156	198.156	0,03	80,56	174.380
Qualidade do Atendimento na Previdência Social	150.950	122.817	78.903	78.903	0,01	64,24	37.609
Previdência Complementar	14.057	12.020	6.340	6.340	0,00	52,75	4.422
Gestão da Política de Previdência Social	149.651	41.648	31.578	31.578	0,01	75,82	26.987
Indenizações e Pensões Especiais de Responsabilidade da União	621.851	765.851	764.600	764.600	0,13	99,84	731.898
Previdência de Inativos e Pensionistas da União	40.486.196	42.258.363	41.958.536	41.958.536	6,91	99,29	41.757.550
Integração das Políticas Públicas de Emprego, trabalho e Renda	10.641.503	11.517.418	11.464.036	11.464.036	1,89	99,54	11.442.716
Qualificação Social e Profissional	131.331	130.134	88.870	88.870	0,01	68,29	67.504
Rede de proteção ao Trabalho	20.150	32.357	20.865	20.865	0,00	64,48	19.366
Desenvolvimento Centrado na Geração de Emprego, Trabalho e Renda	500	500	0	0	0,00	0,00	0
Recursos Pesqueiros Sustentáveis	263.445	263.445	219.286	219.286	0,04	83,24	209.729
Gestão da Política de Trabalho e Emprego	147.664	158.448	149.452	149.452	0,02	94,32	144.866
Erradicação do Trabalho Escravizador e Degradante	6.921	7.018	6.040	6.040	0,00	86,06	5.779
Desenvolvimento da Faixa de Fronteira	98.013	98.213	18.936	18.936	0,00	19,28	2.063
Saneamento Ambiental Urbano	932.199	882.992	680.325	680.325	0,11	77,05	61.364
Assentamentos Sustentáveis para Trabalhadores Rurais	1.876.495	2.146.015	1.904.252	1.904.204	0,31	88,73	1.648.537
Desenvolvimento Sustentável na Reforma Agrária	777.842	510.462	418.105	418.105	0,07	81,91	242.608
Regularização e Gerenciamento da Estrutura Fundiária	101.562	97.256	61.307	61.307	0,01	63,04	44.717
Gestão da Política de Desenvolvimento Agrário	15.339	15.338	14.366	14.366	0,00	93,66	11.474
Identidade Étnica e Patrimônio Cultural dos Povos Indígenas	226.974	255.497	246.763	246.763	0,04	96,58	209.453
Proteção de Terras Indígenas, Gestão Territorial e Etnodesenvolvimento	66.356	77.743	56.332	56.332	0,01	72,46	39.943
Atendimento Socioeducativo do Adolescente em conflito com a Lei	25.448	25.448	11.278	11.278	0,00	44,32	5.420
Promoção e Defesa dos Direitos da Criança e do Adolescente	39.569	39.569	18.912	18.912	0,00	47,79	14.935
Direitos Humanos, Direitos de Todos	317.949	372.749	342.269	342.269	0,06	91,82	329.432
Gestão da Política de Direitos Humanos	1.972	1.972	1.624	1.624	0,00	82,35	991
Combate a Violência Contra a Mulher	10.135	10.135	8.914	8.914	0,00	87,95	7.894
Brasil Patrimônio Cultural	57.080	53.503	33.028	33.028	0,01	61,73	14.121
Livro Aberto	43.797	43.787	33.408	33.408	0,01	76,30	8.475
Cinema, Som e Vídeo	57.002	56.628	51.940	51.940	0,01	91,72	46.929
Museu Memória e Cidadania	19.662	21.162	20.339	20.339	0,00	96,11	13.210

FONTE: SIAFI - STN/CCONT/GEINC

Continua (1/10)



TABELA 12 - DEMONSTRATIVO DAS DESPESAS DA UNIÃO POR PROGRAMA
ORÇAMENTOS FISCAL E DA SEGURIDADE SOCIAL
JANEIRO A DEZEMBRO DE 2005

Continuação

PROGRAMA	DOTAÇÃO INICIAL (a)	DOTAÇÃO ATUALIZADA (b)	DESPESA EMPENHADA (c)	DESPESA LIQUIDADADA			VALORES PAGOS (e)
				Valor (d)	% (d/total d)	% (d/b)	
Cultura Afro-Brasileira	16.040	16.048	9.386	9.386	0,00	58,49	8.641
Gestão da Política de Cultura	35.845	58.001	53.540	53.540	0,01	92,31	51.376
Brasil no Esporte de Alto Rendimento	45.472	53.756	31.245	31.245	0,01	58,12	5.801
Manutenção da Malha Rodoviária Federal	2.062.329	2.552.502	2.309.297	2.309.297	0,38	90,47	1.054.602
Serviços de Transporte Aquaviário	35.396	44.377	29.459	29.459	0,00	66,38	24.829
Manutenção de Hidrovias	28.000	28.716	28.716	28.716	0,00	100,00	14.339
Exploração da Infra-Estrutura de transporte Rodoviário e Ferroviário	18.460	17.272	11.149	11.149	0,00	64,55	9.568
Gestão da Política de Transportes	224.773	279.902	236.437	236.437	0,04	84,47	163.859
Serviços de Transporte Ferroviário	3.146	3.146	2.342	2.342	0,00	74,44	1.749
Serviços de Transporte Rodoviário	13.674	14.862	7.743	7.743	0,00	52,10	6.077
Navegação Interior	5.774	5.880	4.263	4.263	0,00	72,50	3.996
Corredor São Francisco	176.653	180.824	99.479	99.479	0,02	55,01	35.247
Corredor Leste	726.069	710.938	528.398	528.398	0,09	74,32	225.791
Corredor Transmetropolitano	74.890	147.824	103.782	103.782	0,02	70,21	18.013
Corredor Sudoeste	52.683	44.960	31.638	31.638	0,01	70,37	14.210
Corredor Mercosul	729.096	784.774	679.618	679.618	0,11	86,60	193.560
Corredor Nordeste	714.269	577.544	370.516	370.516	0,06	64,15	89.719
Corredor Oeste-Norte	315.339	310.447	199.999	199.999	0,03	64,42	35.314
Corredor Araguaia-Tocantins	670.678	831.451	615.308	615.308	0,10	74,00	282.142
Corredor Fronteira Norte	264.231	205.402	129.211	129.211	0,02	62,91	83.489
Universalização do Acesso aos Serviços de Comunicação Eletrônica	4.743	4.743	0	0	0,00	0,00	0
Universalização dos Serviços de Telecomunicações	34.050	34.050	84	84	0,00	0,25	76
Abastecimento de Petróleo, seus Derivados, Gás Natural e Alcool	36.300	82.051	77.212	77.212	0,01	94,10	49.082
Qualidade do Serviço de Energia Elétrica	145.304	150.181	107.577	107.577	0,02	71,63	94.337
Energia Cidadã	74.570	74.188	23.201	23.201	0,00	31,27	16.253
Abastecimento de Energia Elétrica	135.550	133.904	601	601	0,00	0,45	591
Qualidade dos Derivados do Petróleo, Gás Natural e Alcool Combustível	49.125	49.125	47.634	47.634	0,01	96,96	47.037
Gestão da Política de Energia	177.270	177.270	81.355	81.355	0,01	45,89	74.196
Gestão da Política de Desenvolvimento Urbano	31.549	31.549	29.400	29.400	0,00	93,19	27.954
Desenvolvimento da Economia Cafeeira	1.280.426	1.280.426	1.275.463	1.275.416	0,21	99,61	1.267.879
Agricultura Familiar - PRONAF	3.669.464	3.503.908	1.916.873	1.916.873	0,32	54,71	1.768.572
Abastecimento Agroalimentar	3.834.491	4.168.811	3.222.568	3.222.551	0,53	77,30	2.893.600
Desenvolvimento da Haveicultura	4.250	4.250	0	0	0,00	0,00	0
Desenvolvimento da Fruticultura - Profruta	11.672	10.180	8.329	8.326	0,00	81,79	2.393
Promoção das Exportações	16.834	16.634	12.131	12.131	0,00	72,93	11.103
Segurança e Qualidade de Alimentos e Bebidas	43.324	42.848	30.881	30.881	0,01	72,07	23.272
Segurança Fitozoossanitária no Transito de Produtos Agropecuários	29.194	28.700	13.228	13.228	0,00	46,09	6.003

FONTE: SIAFI - STN/CCONT/GEINC

Continua (2/10)



TABELA 12 - DEMONSTRATIVO DAS DESPESAS DA UNIÃO POR PROGRAMA
ORÇAMENTOS FISCAL E DA SEGURIDADE SOCIAL
JANEIRO A DEZEMBRO DE 2005

Continuação

PROGRAMA	DOTAÇÃO INICIAL (a)	DOTAÇÃO ATUALIZADA (b)	DESPESA EMPENHADA (c)	DESPESA LIQUIDADADA			VALORES PAGOS (e)
				Valor (d)	% (d/total d)	% (d/b)	
Desenvolvimento da Bovideocultura	79.477	110.414	77.194	77.194	0,01	69,91	30.305
Gestão da Política Agropecuária	54.066	53.671	43.330	43.318	0,01	80,71	37.286
Desenvolvimento das Culturas de Cereais, Raízes e Outras Espécies	8.753	8.157	6.707	6.706	0,00	82,21	5.649
Desenvolvimento Sustentável das Regiões Produtoras de Cacau	27.212	27.213	17.956	17.956	0,00	65,98	15.605
Desenvolvimento das culturas de Oleaginosas e Plantas fibros	10.051	8.903	6.405	6.404	0,00	71,93	4.712
Minimização de Riscos no Agronegócio	107.863	102.233	47.386	47.386	0,01	46,35	41.558
Desenvolvimento da Suideocultura	4.457	2.923	1.318	1.318	0,00	45,09	816
Manejo e Conservação de Solos na Agricultura	3.655	2.251	2.046	2.046	0,00	90,89	619
Desenvolvimento da Horticultura	3.707	2.579	1.640	1.640	0,00	63,59	982
Desenvolvimento da Avicultura	5.749	4.204	2.189	2.187	0,00	52,02	1.235
Qualidade de Insumos e Serviços Agropecuários	10.470	10.470	5.678	5.677	0,00	54,22	4.417
Desenvolvimento da Caprinocultura, da Equideocultura e da Ovinocultura	5.052	3.254	2.297	2.297	0,00	70,59	1.011
Desenvolvimento da Agricultura Irrigada	221.485	222.570	82.279	82.279	0,01	36,97	58.137
Metrologia e Qualidade Industrial	285.898	307.723	295.012	295.012	0,05	95,87	288.040
Mineração e Desenvolvimento Sustentável	54.568	90.221	80.074	80.069	0,01	88,75	78.292
Pólo Industrial de Manaus	50.805	67.616	53.753	53.753	0,01	79,50	51.970
Propriedade Intelectual	97.437	97.446	71.412	71.412	0,01	73,28	65.379
Gestão das Políticas Industrial, de Comércio e de Serviços	16.553	16.035	12.189	12.189	0,00	76,01	9.301
Desenvolvimento do Comércio Exterior	2.877.309	2.681.379	2.176.383	2.176.383	0,36	81,17	1.327.022
Gestão das Políticas de Esporte e de Lazer	7.900	7.854	3.550	3.550	0,00	45,20	3.473
Cultura Exportadora	2.869	2.702	687	687	0,00	25,43	665
Defesa Comercial	843	843	436	436	0,00	51,72	326
Desenvolvimento de Micro, Pequenas e Médias Empresas	23.948	51.048	50.669	50.669	0,01	99,26	47.264
Formação e Capacitação de Recursos humanos para Pesquisa	597.629	597.629	598.591	598.591	0,10	100,16	547.878
Promoção da pesquisa e do Desenvolvimento Científico e Tecnológico	399.698	428.572	400.215	400.214	0,07	93,38	320.835
Inovação e Competitividade	613.074	630.816	623.022	623.022	0,10	98,76	501.274
Nacional de Atividades Espaciais - PNAE	232.898	223.112	220.068	220.068	0,04	98,64	135.886
Sociedade da Informação	106.645	105.413	96.182	96.182	0,02	91,24	81.815
Biotechnology	64.234	64.234	57.734	57.734	0,01	89,88	48.798
Ciência e Tecnologia para Inclusão Social	149.095	153.295	93.026	93.026	0,02	60,68	57.299
Proantar - Programa Antártico Brasileiro	7.939	7.939	4.524	4.524	0,00	56,98	3.756
Gestão da Política de Ciência e Tecnologia	31.284	26.384	21.506	21.506	0,00	81,51	19.033
Recursos do Mar	2.539	2.539	2.061	2.061	0,00	81,17	1.804
Mudanças Climáticas Globais	8.003	8.461	2.319	2.319	0,00	27,41	1.767
Desenvolvimento Tecnológico do Setor de Energia	3.521	3.521	2.792	2.792	0,00	79,30	2.792
Informações Integradas para Proteção da Amazônia	115.100	176.423	129.901	129.901	0,02	73,63	119.475
Gestão da política Nacional de Recursos Hídricos	7.966	7.966	6.959	6.959	0,00	87,36	6.409

FONTE: SIAFI - STN/CCONT/GEINC

Continua (3/10)



TABELA 12 - DEMONSTRATIVO DAS DESPESAS DA UNIÃO POR PROGRAMA
ORÇAMENTOS FISCAL E DA SEGURIDADE SOCIAL
JANEIRO A DEZEMBRO DE 2005

Continuação

PROGRAMA	DOTAÇÃO INICIAL (a)	DOTAÇÃO ATUALIZADA (b)	DESPESA EMPENHADA (c)	DESPESA LIQUIDADADA			VALORES PAGOS (e)
				Valor (d)	% (d/total d)	% (d/b)	
Desenvolvimento Sustentável do Pantanal	10.291	10.291	1.848	1.848	0,00	17,96	68
Áreas protegidas do Brasil	30.662	30.477	23.222	23.222	0,00	76,20	21.171
Nacional de Ecoturismo	4.188	4.005	1.500	1.500	0,00	37,45	1.187
Amazônia Sustentável	65.624	65.624	27.432	27.432	0,00	41,80	11.217
Preven. e Combate a Desmatamentos, Queimadas e Incêndios Florestais	42.455	42.455	41.010	41.010	0,01	96,60	39.148
Nacional de Florestas	38.483	38.483	28.114	28.114	0,00	73,06	20.685
Conservação, Uso Sustentável e Recuperação da Biodiversidade	35.383	35.383	23.731	23.717	0,00	67,03	14.803
Gestão da Política do Meio Ambiente	55.612	55.673	32.485	32.485	0,01	58,35	24.252
Zoneamento Ecológico-Econômico	15.380	15.139	5.115	5.115	0,00	33,79	2.941
Proagua Infra-Estrutura	489.395	596.023	331.685	331.685	0,05	55,65	75.833
Viver sem Contaminação	8.736	8.551	2.409	2.409	0,00	28,17	1.869
Controle Externo	517.291	499.876	423.400	423.400	0,07	84,70	403.168
Atuação Legislativa do Senado Federal	1.743.807	1.842.207	1.550.497	1.550.497	0,26	84,17	1.474.835
Atuação Legislativa da Câmara dos Deputados	1.990.666	2.015.941	1.832.885	1.832.885	0,30	90,92	1.736.635
Prestação Jurisdicional no Supremo Tribunal Federal	235.418	232.216	203.343	203.343	0,03	87,57	168.741
Prestação Jurisdicional Militar	99.644	114.968	98.360	98.360	0,02	85,55	95.155
Prestação Jurisdicional no Distrito Federal	684.670	759.749	662.565	662.565	0,11	87,21	620.320
Prestação Jurisdicional no Superior Tribunal de Justiça	442.914	477.848	374.783	374.783	0,06	78,43	355.298
Prestação Jurisdicional na Justiça Federal	3.279.235	3.467.686	3.037.296	3.037.296	0,50	87,59	2.831.140
Gestão do Processo Eleitoral	1.942.816	1.948.504	1.729.952	1.729.952	0,29	88,78	1.559.650
Prestação Jurisdicional Trabalhista	4.983.793	5.317.238	4.563.926	4.563.926	0,75	85,83	4.294.239
Defesa Jurídica da União	1.123.560	1.044.451	852.806	852.806	0,14	81,65	829.923
Defesa da Ordem Jurídica	1.503.453	1.680.193	1.452.414	1.452.414	0,24	86,44	1.361.672
Adestramento e Operações Militares do Exército	637.221	616.997	615.846	615.846	0,10	99,81	540.047
Adestramento e Operações Militares da Aeronáutica	607.680	767.680	754.461	754.461	0,12	98,28	604.259
Adestramento e Operações Militares da Marinha	579.010	593.665	561.552	561.552	0,09	94,59	472.552
Proteção ao Voo e Segurança do Tráfego Aéreo	496.612	496.612	434.165	434.165	0,07	87,43	279.678
Gestão da Política de Defesa Nacional	41.834	41.952	40.782	40.782	0,01	97,21	21.184
Reaparelhamento e Adequação da Marinha do Brasil	177.219	325.349	216.656	216.656	0,04	66,59	155.421
Tecnologia de Uso Aeroespacial	56.323	67.854	66.345	66.345	0,01	97,78	22.400
Reaparelhamento e Adequação do Exército Brasileiro	94.794	89.109	60.418	60.418	0,01	67,80	34.749
Tecnologia de Uso Naval	63.886	63.886	54.862	54.862	0,01	85,87	33.308
Desenvolvimento da Aviação Civil	89.911	89.911	58.244	58.244	0,01	64,78	52.601
Desenvolvimento da Infra-Estrutura Aeroportuária	280.133	580.134	495.523	495.523	0,08	85,42	463.967
Reaparelhamento e Adequação da Força Aérea Brasileira	259.401	677.133	581.756	581.756	0,10	85,91	314.705
Ensino Profissional da Marinha	16.312	16.312	9.439	9.439	0,00	57,87	8.177
Serviço de Saúde das Forças Armadas	637.094	730.215	701.068	701.068	0,12	96,01	657.120

FONTE: SIAFI - STN/CCONT/GEINC

Continua (4/10)



TABELA 12 - DEMONSTRATIVO DAS DESPESAS DA UNIÃO POR PROGRAMA
ORÇAMENTOS FISCAL E DA SEGURIDADE SOCIAL
JANEIRO A DEZEMBRO DE 2005

Continuação

PROGRAMA	DOTAÇÃO INICIAL (a)	DOTAÇÃO ATUALIZADA (b)	DESPESA EMPENHADA (c)	DESPESA LIQUIDADADA			VALORES PAGOS (e)
				Valor	%	%	
				(d)	(d/total d)	(d/b)	
Ensino Profissional do Exército	20.616	23.684	22.651	22.651	0,00	95,64	19.769
Segurança da Navegação Aquaviária	56.385	59.684	56.364	56.364	0,01	94,44	51.653
Ensino Profissional da Aeronáutica	8.080	8.080	8.074	8.074	0,00	99,93	7.000
Inteligência Federal	150.366	148.176	113.680	113.680	0,02	76,72	108.726
Tecnologia de Uso Terrestre	13.395	13.395	13.390	13.390	0,00	99,96	12.587
Calha Norte	235.694	236.694	133.032	133.032	0,02	56,20	64.988
Controle de Armamentos, Munições e Explosivos	9.011	11.901	11.830	11.830	0,00	99,40	6.960
Segurança e Educação de Trânsito: Direito e Responsabilidade	67.798	67.798	57.626	57.626	0,01	85,00	52.637
Modernização do Sistema Penitenciário Nacional	271.983	224.069	158.535	158.535	0,03	70,75	78.858
Combate a Criminalidade	158.656	159.759	131.479	131.479	0,02	82,30	100.075
Segurança Pública nas Rodovias Federais	1.107.818	1.208.940	962.950	962.950	0,16	79,65	883.092
Nacional de Redução da Demanda e da Oferta de Drogas	7.783	7.783	4.289	4.289	0,00	55,11	3.301
Assistência a Vítimas e a Testemunhas Ameaçadas	11.935	11.935	11.848	11.848	0,00	99,27	10.908
Reconhecimento de Utilidade Pública	270	170	23	23	0,00	13,53	23
Relações do Brasil com Estados Estrangeiros e Organizações	0	5.039	5.026	5.026	0,00	99,74	4.744
Gestão da Participação em Organismos Internacionais	291.556	602.241	522.945	522.945	0,09	86,83	434.080
Difusão da Cultura e da Imagem do Brasil no Exterior	26.346	26.346	24.227	24.227	0,00	91,96	24.186
Gestão da Política Externa	37.261	32.890	24.974	24.974	0,00	75,93	24.206
Cooperação Científica e Tecnológica Internacional	46.519	41.519	38.572	38.572	0,01	92,90	37.523
Ensino Profissional Diplomático	3.578	3.578	2.784	2.784	0,00	77,81	2.419
Assistência a cidadãos Brasileiros no Exterior e Atendimento	2.198	2.198	1.373	1.373	0,00	62,47	1.373
Defesa Econômica e da Concorrência	17.587	16.012	10.902	10.902	0,00	68,09	10.283
Estrangeiros no Brasil	360	360	327	327	0,00	90,83	211
Defesa do Consumidor	4.947	4.029	1.314	1.314	0,00	32,61	940
Gestão da Política na Área da Justiça	13.374	7.821	493	493	0,00	6,30	356
Assistência Jurídica Integral e Gratuita	33.257	32.589	26.814	26.814	0,00	82,28	25.130
Apoio Administrativo	27.079.418	28.934.039	25.635.346	25.635.268	4,22	88,60	24.940.423
Gestão da Política de Comunicação de Governo	131.841	162.050	146.884	146.884	0,02	90,64	82.395
Divulgação dos Atos Oficiais e Produção Gráfica	93.277	104.322	78.004	78.004	0,01	74,77	69.501
Gestão da Política de Desenvolvimento Regional e Ordenamento	25.801	25.661	22.046	22.046	0,00	85,91	10.557
Administração Tributária e Aduaneira	3.785.854	3.986.236	3.504.376	3.504.376	0,58	87,91	3.350.371
Gestão das Políticas Monetária, Cambial e de Crédito	18.074	18.074	8.068	8.068	0,00	44,64	8.029
Gestão da Política de Administração Financeira e Contábil da União	307.902	333.175	172.860	172.860	0,03	51,88	168.662
Recuperação de Créditos e Defesa da Fazenda Nacional	129.220	136.970	119.507	119.507	0,02	87,25	108.902
Desenvolvimento do Sistema Financeiro Nacional	781.654	899.308	765.380	765.380	0,13	85,11	760.781
Capacitação de Servidores Públicos em Finanças Públicas e Áreas Afins	23.727	23.726	22.556	22.556	0,00	95,07	21.021
Desenvolvimento do Mercado de Valores Mobiliários	66.401	75.566	55.548	55.548	0,01	73,51	50.920

FONTE: SIAFI - STN/CCONT/GEINC

Continua (5/10)



TABELA 12 - DEMONSTRATIVO DAS DESPESAS DA UNIÃO POR PROGRAMA
ORÇAMENTOS FISCAL E DA SEGURIDADE SOCIAL
JANEIRO A DEZEMBRO DE 2005

Continuação

PROGRAMA	DOTAÇÃO INICIAL (a)	DOTAÇÃO ATUALIZADA (b)	DESPESA EMPENHADA (c)	DESPESA LIQUIDADA			VALORES PAGOS (e)
				Valor (d)	% (d/total d)	% (d/b)	
Desenv.dos Merc.de Seguros, Previd. Complem. Aberta e Capitalização	43.127	48.556	40.356	40.356	0,01	83,11	37.099
Gestão da Política de Regulação de Mercados	5.891	5.891	3.488	3.488	0,00	59,21	2.910
Gestão do Patrimônio Imobiliário da União	31.934	33.065	24.527	24.527	0,00	74,18	13.878
Gestão dos Orçamentos da União	20.027	26.427	19.878	19.878	0,00	75,22	16.139
Informações Estatísticas e Geocientíficas	43.450	40.432	29.936	29.936	0,00	74,04	22.517
Prospecção e Avaliação de Políticas Públicas	79.710	93.884	79.564	79.564	0,01	84,75	78.385
Compras Governamentais	14.950	20.728	18.334	18.334	0,00	88,45	9.870
Desenvolvimento de Competências em Gestão Pública	17.078	17.478	14.208	14.208	0,00	81,29	13.530
Gestão do Plano Plurianual	5.960	5.733	3.048	3.048	0,00	53,17	1.964
Qualidade e Produtividade do Habitat - PBQP-H	1.561	1.561	872	872	0,00	55,86	872
Competitividade das Cadeias Produtivas	21.104	22.922	4.400	4.400	0,00	19,20	896
Monumenta	37.240	47.240	37.880	37.880	0,01	80,19	25.725
Operações Especiais: Cumprimento de Sentenças Judiciais	6.490.738	7.371.856	7.209.413	7.209.100	1,19	97,79	7.007.177
Operações Especiais: Financiamentos com Retorno	20.481.909	20.757.961	12.918.448	12.918.448	2,13	62,23	10.870.250
Oper. Especiais:Transf. Const. e as Decorrentes de Legislação Especifica	85.088.067	91.731.698	91.695.839	91.695.839	15,11	99,96	83.732.656
Operações Especiais: Outras Transferências	2.395.759	2.404.954	2.404.946	2.404.946	0,40	100,00	2.381.915
Operações Especiais: Serviço da Dívida Interna (Juros e Amortizações)	139.674.603	142.163.841	117.808.848	117.808.848	19,41	82,87	116.698.624
Operações Especiais: Serviço da Dívida Externa (Juros e Amortizações)	37.408.825	37.408.179	21.282.019	21.282.019	3,51	56,89	20.144.720
Operações Especiais: Outros Encargos Especiais	3.392.504	5.519.728	5.200.320	5.200.320	0,86	94,21	4.389.504
Gestão da Política de Turismo	21.270	21.137	14.606	14.606	0,00	69,10	11.916
Gestão da Política na Área de Planejamento	77.975	79.186	50.513	50.513	0,01	63,79	32.514
Gestão das Políticas de Governo	8.700	8.700	3.820	3.820	0,00	43,91	3.442
Gestão da Política de Segurança Alimentar e Nutricional	37.505	38.114	37.980	37.980	0,01	99,65	37.812
Inclusão Digital	359.102	348.233	100.950	100.950	0,02	28,99	18.196
Regimes de Previd. dos Servidores Públicos da União, Est. Mun. e D.F.	18.595	17.481	9.866	9.866	0,00	56,44	6.505
Rede Solidária de Restaurantes Populares	38.007	38.007	34.774	34.774	0,01	91,49	34.028
Arranjos Produtivos Locais	49.046	48.625	39.171	39.171	0,01	80,56	16.719
Artesanato Brasileiro	5.313	5.734	2.566	2.566	0,00	44,75	918
Interiorização do Desenvolvimento da Amazônia Ocidental	63.935	110.641	54.332	54.332	0,01	49,11	13.372
Promoção e inserção Econômica de Sub-Regiões - PROMOVER	25.731	74.521	69.495	69.491	0,01	93,25	16.721
Promoção da Sustentabilidade de Espaços Sub-Regionais - PROMESO	169.752	165.502	122.617	122.617	0,02	74,09	15.637
Prevenção e Preparação para Emergenciais e Desastres	137.132	142.369	35.950	35.950	0,01	25,25	2.337
Resposta aos Desastres	23.850	254.130	228.170	228.170	0,04	89,78	100.719
Democratização do Acesso a Informação Aquivistica Governamental	22.920	23.938	21.347	21.347	0,00	89,18	18.407
Democrat. do Acesso a Informação Jornalística, Educacional e Cultural	157.239	161.357	140.914	140.914	0,02	87,33	136.079
Integração de Bacias Hidrográficas	596.574	542.178	463.762	463.762	0,08	85,54	104.681
Eficiência na Agricultura irrigada	2.870	2.870	116	116	0,00	4,04	116

FONTE: SIAFI - STN/CCONT/GEINC

Continua (6/10)



TABELA 12 - DEMONSTRATIVO DAS DESPESAS DA UNIÃO POR PROGRAMA
ORÇAMENTOS FISCAL E DA SEGURIDADE SOCIAL
JANEIRO A DEZEMBRO DE 2005

Continuação

PROGRAMA	DOTAÇÃO INICIAL (a)	DOTAÇÃO ATUALIZADA (b)	DESPESA EMPENHADA (c)	DESPESA LIQUIDADADA			VALORES PAGOS (e)
				Valor	%	%	
				(d)	(d/total d)	(d/b)	
Transferência da Gestão dos Perímetros Públicos de Irrigação	175.205	176.844	132.384	132.384	0,02	74,86	57.781
Energia Alternativa Renovável	4.315	4.315	2.533	2.533	0,00	58,70	2.533
Eficiência Energética	1.295	1.295	4	4	0,00	0,31	4
Desenvolvimento Integrado e Sustentável do Semi-Árido - CONVIVER	220.137	230.974	202.234	202.234	0,03	87,56	127.357
Acesso a Alimentação	160.973	160.973	150.920	150.919	0,02	93,75	137.646
Defesa dos Direitos Difusos	6.000	6.400	4.274	4.274	0,00	66,78	3.632
Gestão de Rec.Humanos e Democrat.das Relações de Trab.no Setor Públ.	1.874.032	60.450	55.729	55.729	0,01	92,19	35.322
Comunicações, Comando, Controle e Inteligência nas Forças Armadas	21.731	20.731	18.494	18.494	0,00	89,21	16.123
Recenseamentos Gerais	2.570	13.259	1.363	1.363	0,00	10,28	239
Brasil Alfabetizado	634.700	685.407	673.240	673.240	0,11	98,22	645.645
Brasil Escolarizado	1.534.056	1.733.282	1.653.068	1.653.068	0,27	95,37	1.421.273
Democratizando o Acesso a Educação Profissional, Tecnológica	1.112.666	1.235.392	1.024.704	1.024.704	0,17	82,95	764.761
Educação na Primeira Infância	16.630	16.630	8.595	8.595	0,00	51,68	2.580
Gestão da Política de Educação	569.998	492.943	463.651	463.651	0,08	94,06	451.916
Gestão da Política de Gênero	5.155	5.155	3.275	3.275	0,00	63,53	3.091
Gestão da Política Mineral	13.565	13.565	10.694	10.694	0,00	78,84	10.103
Valorização e Formação de Professores e Trabalhadores da Educação	827.915	820.887	807.837	807.837	0,13	98,41	456.564
Universidade do Século XXI	9.699.491	10.528.522	8.847.419	8.847.419	1,46	84,03	7.990.403
Democratização do Acesso a Informação Legislativa	1.100	1.100	3	3	0,00	0,27	3
Nacional de Acessibilidade	2.292	2.292	1.005	1.005	0,00	43,85	741
Proteção Previdenciária	2.495	2.496	1.243	1.243	0,00	49,80	1.110
Combate a Desertificação	7.265	7.265	2.033	2.033	0,00	27,98	2.033
Reforma da Justiça Brasileira	3.238	2.638	2.065	2.065	0,00	78,28	653
Mudanças Climáticas e Meio Ambiente	632	434	345	345	0,00	79,49	343
Promoção e Defesa dos Direitos de Pessoas com Deficiência	2.873	2.873	2.130	2.130	0,00	74,14	2.096
Igualdade de Gênero nas Relações de Trabalho	3.184	3.184	2.568	2.568	0,00	80,65	1.966
Gestão Pública para um Brasil de Todos	42.688	42.393	4.173	4.173	0,00	9,84	3.601
Atendimento Integral à Família	139.900	140.190	133.171	133.171	0,02	94,99	104.870
Avaliação de Políticas Sociais do Governo Federal	0	1.300	1.300	1.300	0,00	100,00	1.300
Agenda 21	4.865	4.866	3.217	3.217	0,00	66,11	2.744
Probacias	30.545	30.545	10.244	10.244	0,00	33,54	9.375
Certificação Digital	20.177	24.458	17.172	17.172	0,00	70,21	11.374
Desenvolvimento da Nanociência e da Nanotecnologia	12.455	12.275	11.183	11.183	0,00	91,10	10.482
Difusão e Popularização da Ciência	64.995	64.975	54.276	54.276	0,01	83,53	38.323
Nacional de Atividades Nucleares	898.510	922.167	721.744	721.744	0,12	78,27	650.817
Geologia do Brasil	170.542	176.168	153.871	153.871	0,03	87,34	139.600
Crédito Fundiário	549.773	547.973	515.567	515.567	0,08	94,09	104.887

FONTE: SIAFI - STN/CCONT/GEINC

Continua (7/10)



TABELA 12 - DEMONSTRATIVO DAS DESPESAS DA UNIÃO POR PROGRAMA
ORÇAMENTOS FISCAL E DA SEGURIDADE SOCIAL
JANEIRO A DEZEMBRO DE 2005

Continuação

PROGRAMA	DOTAÇÃO INICIAL (a)	DOTAÇÃO ATUALIZADA (b)	DESPESA EMPENHADA (c)	DESPESA LIQUIDADADA			VALORES PAGOS (e)
				Valor (d)	% (d/total d)	% (d/b)	
Paz no Campo	4.183	4.399	3.259	3.259	0,00	74,09	2.531
Ciência, Natureza e Sociedade	129.509	129.509	111.423	111.423	0,02	86,03	81.690
Sistema Único de Segurança Pública - SUSP	420.649	370.649	247.910	247.910	0,04	66,89	191.318
Urbanização, Regularização e Integração de Assentamentos Precários	232.579	312.732	268.656	268.656	0,04	85,91	52.253
Democratização das Relações de Trabalho	1.561	2.061	1.804	1.804	0,00	87,53	1.795
Economia Solidária em Desenvolvimento	57.398	57.732	49.582	49.582	0,01	85,88	21.786
Fortalecimento da Gestão Municipal Urbana	45.005	46.705	44.181	44.181	0,01	94,60	5.071
Reabilitação de Áreas Urbanas Centrais	34.784	34.784	10.844	10.844	0,00	31,18	13
Drenagem Urbana Sustentável	335.136	330.236	137.140	137.140	0,02	41,53	8.718
Conservação e Uso Sustentável de Recursos Genéticos	2.648	2.648	2.147	2.147	0,00	81,08	1.626
Cultura, Identidade e Cidadania	67.845	67.845	53.822	53.822	0,01	79,33	28.923
Engenho das Artes	119.295	118.526	75.178	75.178	0,01	63,43	35.588
Promoção da Ética Pública	700	700	396	396	0,00	56,57	310
Comunidades Tradicionais	16.218	16.303	11.602	11.602	0,00	71,16	7.636
Gestão da Política de Promoção da Igualdade Racial	12.544	13.598	10.158	10.158	0,00	74,70	9.826
Pesquisa e Desenv. p/a Competitiv. e Sustentabilidade do Agronegócio	130.487	123.833	122.191	121.670	0,02	98,25	114.690
Oferta dos Serviços de Telecomunicações	137.660	137.660	38.055	38.055	0,01	27,64	23.510
Pesquisa e Desenv. Agropecuário e Agroindustrial Para a Inserção Social	15.375	13.524	13.341	13.300	0,00	98,34	12.408
Brasil: Destino Turístico Internacional	139.692	144.581	107.201	107.201	0,02	74,15	92.573
Combate ao Crime Transnacional	1.642	1.642	705	705	0,00	42,94	569
Turismo no Brasil: Uma Viagem para Todos	873.795	865.837	578.435	578.435	0,10	66,81	188.658
Desenvolvimento do Cooperativismo e do Associativismo Rural	17.672	17.672	9.412	9.412	0,00	53,26	3.826
Fortalecimento da Administração Fiscal dos Estados - PNAFE	58.880	109.319	104.037	104.037	0,02	95,17	76.184
Fortalecimento da Gestão Administrativa e Fiscal dos Municípios - PNAF	207.124	160.233	101.115	101.115	0,02	63,10	20.009
Avaliação da Gestão dos Administradores de Recursos Públicos	16.020	13.846	6.573	6.573	0,00	47,47	6.381
Correição no Poder Executivo Federal	4.549	5.825	4.984	4.984	0,00	85,56	4.967
Segurança e Saúde no Trabalho	39.283	43.819	37.668	37.668	0,01	85,96	35.749
Assistência Suplementar à Saúde	107.085	114.595	102.374	102.374	0,02	89,34	97.031
Prevenção e Controle das Doenças Imunopreveníveis	590.631	592.243	544.489	544.489	0,09	91,94	387.305
Ciência, Tecnologia e inovação em Saúde	210.337	211.561	172.482	172.482	0,03	81,53	109.765
Vigilância Epidemiológica e Ambiental em Saúde	1.385.970	1.356.503	1.270.613	1.270.613	0,21	93,67	1.164.379
Prevenção de Riscos e Combate as Emergências Ambientais	4.600	4.452	3.488	3.488	0,00	78,35	2.630
Atenção Básica em Saúde	5.395.859	5.574.129	5.386.877	5.386.877	0,89	96,64	4.994.922
Alimentação Saudável	18.618	17.855	15.365	15.365	0,00	86,05	4.830
Atenção Especializada em Saúde	785.449	786.410	538.240	538.240	0,09	68,44	84.859
Doação, Captação e Transplante de Órgãos e Tecidos	14.051	14.031	12.213	12.213	0,00	87,04	11.425
Atenção Hospitalar e Ambulatorial no Sistema Único de Saúde	16.605.404	17.437.349	17.269.043	17.269.043	2,85	99,03	16.918.382

FONTE: SIAFI - STN/CCONT/GEINC

Continua (8/10)



TABELA 12 - DEMONSTRATIVO DAS DESPESAS DA UNIÃO POR PROGRAMA
ORÇAMENTOS FISCAL E DA SEGURIDADE SOCIAL
JANEIRO A DEZEMBRO DE 2005

Continuação

PROGRAMA	DOTAÇÃO INICIAL (a)	DOTAÇÃO ATUALIZADA (b)	DESPESA EMPENHADA (c)	DESPESA LIQUIDADADA			VALORES PAGOS (e)
				Valor (d)	% (d/total d)	% (d/b)	
Desenvolvimento da Agricultura Orgânica-PRO-Orgânico	1.988	1.988	1.178	1.178	0,00	59,26	604
Inserção Social pela Produção de Material Esportivo	14.485	14.485	12.403	12.403	0,00	85,63	10.158
Rumo ao PAN 2007	57.390	57.390	6.401	6.401	0,00	11,15	5.723
Esporte e Laser na Cidade	365.833	365.849	219.853	219.853	0,04	60,09	10.180
Relações e Negoc. do Brasil no Âmbito dos Organismos Internacionais	93.807	82.551	69.965	69.965	0,01	84,75	69.965
Relações do Brasil com Estados Estrangeiros	333.187	372.587	312.172	312.172	0,05	83,78	312.172
Gestão da Política Econômica	5.022	5.385	4.933	4.933	0,00	91,61	4.759
Proambiente	5.181	4.815	3.612	3.612	0,00	75,02	3.157
Análise e Difusão da Política Externa Brasileira	4.648	4.650	3.497	3.497	0,00	75,20	3.157
Proteção Social a Pessoa Idosa	3.604.377	4.144.231	4.138.838	4.138.838	0,68	99,87	4.064.214
Saneamento Rural	92.550	97.649	88.187	88.187	0,01	90,31	15.620
Vigilância Sanitária de Produtos, Serviços e Ambientes	215.488	187.476	178.661	178.661	0,03	95,30	149.888
Segurança Transfucional e Qualidade do Sangue	291.975	281.285	254.843	254.843	0,04	90,60	190.802
Assistência Farmacêutica e Insumos Estratégicos	2.392.608	2.500.020	2.192.308	2.192.308	0,36	87,69	1.882.581
Descent. dos Sistemas de Transp.Ferrovário Urbano de Passageiros	657.004	943.778	780.664	780.664	0,13	82,72	431.147
Investim. p/ Humanização e Ampliação do Acesso a Atenção à Saúde	142.934	124.110	119.965	119.965	0,02	96,66	43.232
Atenção à Saúde da popul.em Situaç.de Violênc.e Outras Causas Externas	251.868	266.355	221.892	221.892	0,04	83,31	31.643
Conservação, Uso Racional e Qualidade das Águas	32.809	32.661	11.808	11.808	0,00	36,15	511
Revital.de Bacias Hidrográf. em Situaç.de Vulnerab. e Degrad.Ambiental	91.340	123.562	96.053	96.053	0,02	77,74	49.598
Vigilância, Prevenção e Atenção em HIV/AIDS e Outras Doenças	805.365	807.057	804.352	804.352	0,13	99,66	715.739
Controle da Tuberculose e Eliminação da Hanseníase	46.000	45.024	41.578	41.578	0,01	92,35	26.225
Vigilância, Prevenção e Controle da Malária e da Dengue	66.900	68.060	64.565	64.565	0,01	94,86	39.348
Educação Permanente e Qualificação Profissional no Sistema	336.419	299.659	265.001	265.001	0,04	88,43	222.674
Atenção a Saúde de Popul. Estraté.g. em Situações Especiais de Agravos	93.082	88.889	59.966	59.966	0,01	67,46	31.461
Participação Popular e Intersetorialidade na Reforma Sanitária	24.965	23.976	17.875	17.875	0,00	74,55	9.327
Gestão do Trabalho no Sistema Único de Saúde	3.800	3.800	3.800	3.800	0,00	100,00	3.791
Primeiro Emprego	140.737	140.400	100.990	100.990	0,02	71,93	64.385
Conservação e Recuperação dos Biomas Brasileiros	18.056	18.056	7.181	7.181	0,00	39,77	3.403
Avaliação do Plano Plurianual	2.300	2.070	53	53	0,00	2,56	53
Desenvolvimento Sustentável de Territórios Rurais	132.189	135.541	121.570	121.570	0,02	89,69	24.935
Transferência de Renda com Condicionais	6.717.510	6.930.421	6.595.428	6.595.428	1,09	95,17	6.581.917
Brasil Quilombola	30.463	28.619	9.852	9.852	0,00	34,42	7.134
Desenvolvimento Sustentável da Pesca	57.232	59.432	48.988	48.988	0,01	82,43	39.816
Desenvolvimento Sustentável da Aquicultura	36.260	33.537	26.696	26.696	0,00	79,60	16.228
Gestão da Política Pesqueira	6.166	11.566	5.367	5.366	0,00	46,39	3.219
Qualidade Ambiental PROCONTROLE	15.141	14.474	12.623	12.623	0,00	87,21	11.217
Litoral Brasileiro Sustentável	1.659	1.983	1.659	1.659	0,00	83,66	1.104

FONTE: SIAFI - STN/CCONT/GEINC

Continua (9/10)



TABELA 12 - DEMONSTRATIVO DAS DESPESAS DA UNIÃO POR PROGRAMA
ORÇAMENTOS FISCAL E DA SEGURIDADE SOCIAL
JANEIRO A DEZEMBRO DE 2005

PROGRAMA	DOTAÇÃO INICIAL (a)	DOTAÇÃO ATUALIZADA (b)	DESPESA EMPENHADA (c)	R\$ milhares			VALORES PAGOS (e)
				DESPESA LIQUIDADADA			
				Valor (d)	% (d/total d)	% (d/b)	
Educação do Campo (PRONERA)	43.068	43.068	34.668	34.668	0,01	80,50	29.843
Modernização da Polícia Federal	176.256	175.706	152.488	152.488	0,03	86,79	112.869
Identidade e Diversidade Cultural	4.942	4.942	4.411	4.411	0,00	89,26	1.395
Vigilância e Prevenção de Doenças e Agravos Não Transmi	9.000	7.510	6.150	6.150	0,00	81,89	5.599
Vigilância Ambiental em Saúde	11.345	10.867	8.445	8.445	0,00	77,71	6.313
Desenvolvimento da Educação Especial	73.896	74.514	68.030	68.030	0,01	91,30	52.374
Desenvolvimento do Ensino da Pós Graduação e da Pesquisa	678.680	678.832	659.272	659.272	0,11	97,12	614.109
Desenvolvimento do Ensino Fundamental	1.169.404	1.043.720	989.045	989.045	0,16	94,76	768.982
Educação para a Diversidade e Cidadania	66.712	57.151	54.872	54.872	0,01	96,01	36.472
Desenvolvimento do Ensino Médio	223.498	300.693	279.603	279.603	0,05	92,99	196.227
Assistência e Cooperação das Forças Armadas à Sociedade	65.407	65.407	53.020	53.020	0,01	81,06	52.770
Desenvolvimento do Complexo Agroindustrial Sucroalcooleiro	526.383	526.283	21.018	21.018	0,00	3,99	20.987
Ações Emergenciais de Combate à Seca	704.928	708.928	497.484	497.484	0,08	70,17	4.054
Missão das Nações Unidas para o Timor Leste	383.683	386.683	161.926	161.926	0,03	41,88	13.000
Apoio ao Desenvolvimento do Setor Agropecuário	260.877	276.667	160.010	160.010	0,03	57,83	10.281
Revitalização de Bens do Patrimônio Histórico Nacional	20.340	20.340	2.438	2.438	0,00	11,99	0
Fomento à Difusão de Tecnologias Apropriadas	7.500	7.500	3.628	3.628	0,00	48,37	226
Pesquisa e Desenvolvimento Florestal	204.689	205.749	159.453	159.453	0,03	77,50	57.210
Governo Eletrônico	137.593	137.383	46.703	46.703	0,01	33,99	31.039
Gestão da Política de Comunicações	53.731	53.731	8.964	8.964	0,00	16,68	3.532
Resíduos Sólidos Urbanos	88.627	92.582	58.785	58.785	0,01	63,50	4.244
Organização Produtiva de Comunidades Pobres - Pronager	2.680	2.651	2.128	2.128	0,00	80,27	1.786
Educação Fiscal	427	427	399	399	0,00	93,44	331
Proteção da Adoção e Combate ao Sequestro Internacional	398	398	192	192	0,00	48,24	191
Comércio Eletrônico	2.343	2.343	1.194	1.194	0,00	50,96	179
Inovação Tecnológica em Telecomunicações	203.739	203.739	105.352	105.352	0,02	51,71	105.352
Mobilização para Defesa Nacional	6.935	6.935	5.507	5.507	0,00	79,41	5.120
Esporte na Escola	115.287	159.087	123.974	123.974	0,02	77,93	50.703
Adestramento e Emprego Combinado das Forças Armadas	41.233	279.553	197.706	197.706	0,03	70,72	130.027
Nacional de Juventude	311.312	311.312	261.687	261.687	0,04	84,06	226.813
Fomento ao Desenvolvimento da Marinha Mercante e da Indústria	1.039.693	1.039.693	486.323	486.323	0,08	46,78	468.657
Mobilidade Urbana	256.533	313.233	123.871	123.871	0,02	39,55	440
Habitação de Interesse Social	660.445	660.445	542.471	542.471	0,09	82,14	146.210
Reserva de Contingência	21.618.689	18.828.143	0	0	0,00	0,00	0
TOTAL	671.054.884	698.950.487	606.933.821	606.932.712	100,00	86,83	572.280.715

FONTE: SIAFI - STN/CCONT/GEINC

(10/10)

Notas:

a) Excetuados os valores do refinanciamento da Dívida Pública da União.

b) Eventual ocorrência de despesa realizada maior que a dotação do respectivo programa decorre de variação cambial.



TABELA 13 - DEMONSTRATIVO DAS DESPESAS DA UNIÃO POR DESTINAÇÃO DE RECURSO
ORÇAMENTOS FISCAL E DA SEGURIDADE SOCIAL
JANEIRO A DEZEMBRO DE 2005

DESTINAÇÃO DE RECURSO	DOTAÇÃO INICIAL (a)	DOTAÇÃO ATUALIZADA (b)	DESPESA EMPENHADA (c)	DESPESA LIQUIDADADA			VALORES PAGOS (e)
				Valor	%	%	
				(d)	(d/total d)	(d/b)	
Recursos Ordinários	108.681.294	117.457.766	101.002.243	101.001.687	16,64	85,99	88.489.895
Imposto sobre a Renda e sobre Produtos Industrializados	64.526.095	70.896.976	70.896.976	70.896.976	11,68	100,00	66.785.390
Imposto Territorial Rural	154.366	162.386	162.386	162.385	0,03	100,00	134.269
Contrib.Deriv.Petróleo, Comb.Com. - CIDE	6.663.672	9.950.984	7.773.444	7.773.444	1,28	78,12	3.855.893
Recursos Destinados a Manutenção e Des.do Ensino	10.122.885	10.428.398	9.000.361	9.000.361	1,48	86,31	8.133.156
Contribuição do Salário-Educação	5.159.248	5.663.699	5.547.093	5.547.093	0,91	97,94	4.464.141
Contribuição para os Prog. Especiais -PIN-PROTERRA	145.959	145.959	101.625	101.625	0,02	69,63	65.512
Rec. de Outorga de Dir. de Uso de Rec. Hídricos	14.834	14.834	6.043	6.043	0,00	40,74	6.036
Contribuições sobre Concursos de Prognósticos	1.227.357	1.290.503	1.111.754	1.111.754	0,18	86,15	781.126
Imposto sobre Operações Financeiras - Ouro	3.430	3.430	3.430	3.430	0,00	100,00	2.816
Contr. sobre Arrec. Fun. Inv. Reg. e s/ Prem. Conc. Prog.	305	305	140	140	0,00	45,90	100
Contribuição para Custeio de Pensões Militares	854.094	854.094	852.775	852.774	0,14	99,85	852.775
Custas Judiciais - FUNPEN	91.764	0	0	0	0,00	0,00	0
Recursos de Concessões e Permissões	665.762	661.105	448.448	448.448	0,07	67,83	441.096
Contribuição para o Des.da Ind. Cinemat. Nacional	20.436	20.436	19.539	19.539	0,00	95,61	16.256
Selos de Controle, Lojas Francas - FUNDAF	245.216	245.217	204.374	204.374	0,03	83,34	187.902
Juros de Mora da Receita Administ.pela SRF/SF	1.797.903	2.518.801	2.294.200	2.294.200	0,38	91,08	2.172.439
Recursos do Prog.de Adm. Patrim. Imobiliário	28.376	29.507	21.878	21.878	0,00	74,15	11.559
Compensações Financ.p/ Utiliz.de Rec. Hídricos	1.429.140	1.536.016	1.405.778	1.405.778	0,23	91,52	1.278.333
Cota-Parte Adic. Frete Renov. Marinha Mercante	960.354	960.354	393.966	393.966	0,06	41,02	376.197
Alienação Bens Apreendidos - FUNDAF/LBA-PRONAVE	43.238	43.238	43.077	43.077	0,01	99,63	35.700
Contribuições para os Programas PIS/PASEP	18.115.220	18.115.220	16.951.350	16.951.350	2,79	93,58	16.833.521
Compensações Financ.p/ Explor.de Rec. Minerais	397.007	437.133	389.991	389.986	0,06	89,21	386.371
Compens. Financ.p/ Expl.de Petr.ou Gás Natural	16.077.960	16.074.649	11.182.694	11.182.687	1,84	69,57	8.818.525
Refinanciamento da Dívida Pública Mobiliária Federal	511.137	0	0	0	0,00	0,00	0
Títulos de Responsabilidade do Tesouro Nacional	93.986.007	93.786.007	72.856.797	72.856.797	12,00	77,68	71.897.172
Operações de Crédito Internas - em Moeda	611	611	0	0	0,00	0,00	0
Operações de Crédito Internas - Bens/Serviços	133	133	0	0	0,00	0,00	0
Operações de Crédito Externas - em Moeda	5.963.186	6.082.187	1.768.614	1.768.196	0,29	29,07	969.509
Operações de Crédito Externas - Bens/Serviços	287.896	476.951	411.555	411.555	0,07	86,29	167.329
Recursos Não-Financeiros Diretam. Arrecadados	6.535.186	7.014.361	5.350.928	5.350.862	0,88	76,28	4.783.530
Contribuição Social sobre o Lucro das Pessoas Jurídicas	18.286.362	19.834.232	18.172.144	18.172.144	2,99	91,62	17.110.745
Resultado do BACEN	3.202.000	3.202.000	0	0	0,00	0,00	0
Contribuição para Financiamento da Seguridade Social	69.622.880	69.949.706	68.438.574	68.438.574	11,28	97,84	67.395.271
Contribuição dos Emp. e dos Trabalhadores para Seg. Social	107.687.520	108.194.963	108.109.144	108.109.144	17,81	99,92	108.009.525
Contribuição Provisória sobre Movimentação Financeira	18.345.393	18.420.865	17.653.194	17.653.194	2,91	95,83	16.836.617
Contribuição Plano Seguridade Social Servidor	4.275.252	4.311.252	4.277.570	4.277.570	0,70	99,22	4.273.291

FONTE: SIAFI - STN/CCONT/GEINC

Continua (1/2)



TABELA 13 - DEMONSTRATIVO DAS DESPESAS DA UNIÃO POR DESTINAÇÃO DE RECURSO
ORÇAMENTOS FISCAL E DA SEGURIDADE SOCIAL
JANEIRO A DEZEMBRO DE 2005

Continuação

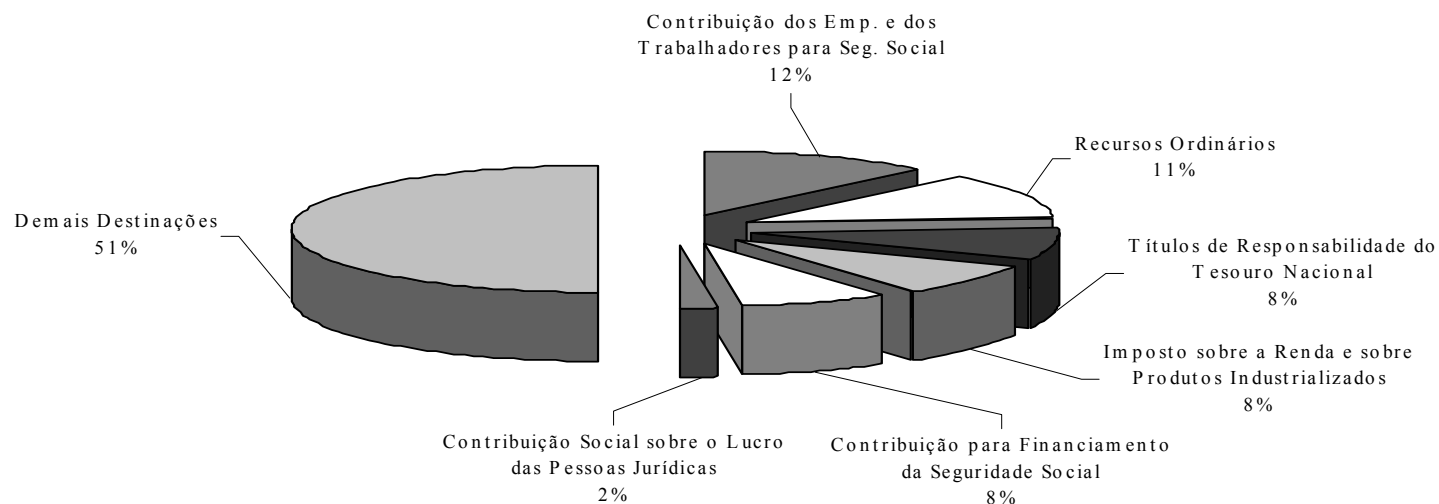
DESTINAÇÃO DE RECURSO	DOTAÇÃO INICIAL (a)	DOTAÇÃO ATUALIZADA (b)	DESPESA EMPENHADA (c)	DESPESA LIQUIDADADA			VALORES PAGOS (e)
				Valor (d)	% (d/total d)	% (d/b)	
Receitas de Honorários de Advogados - FUNDAF	156.200	163.951	119.507	119.507	0,02	72,89	108.902
Multas Incidentes sobre Receitas Admin.p/ SRF-MF	503.437	503.437	466.755	466.755	0,08	92,71	458.207
Rec. Oper. Of. Cred. - Ret. Ref. Div. Med.e L. Prazos	18.722.598	19.752.582	12.333.163	12.333.163	2,03	62,44	12.201.943
Recursos das Operações Oficiais de Crédito	5.909.516	7.046.279	4.180.748	4.180.748	0,69	59,33	3.678.173
Reforma Patrimonial - Alienação de Bens	21.621	21.621	21.621	21.621	0,00	100,00	3.483
Títulos da Dívida Agrária	567.000	1.113.169	1.113.145	1.113.145	0,18	100,00	1.113.145
Notas do Tes.Nac. - Serie "P" - Moeda Corrente	0	1.149	1.149	1.149	0,00	100,00	1.149
Contrib. Patronal p/ Plano de Segurid. Soc. Serv.	6.300.478	6.480.156	6.454.629	6.454.629	1,06	99,61	6.437.315
Rec.das Oper. Of.de Crédito - Ret.de Oc. - BEA/BIB	3.981.142	3.981.142	1.998.334	1.998.334	0,33	50,19	1.998.334
Outras Contribuições Econômicas	1.467.108	1.418.608	658.576	658.576	0,11	46,42	521.787
Rec.das Oper. Of.de Crédito - Ret.de Oc. Est. Mun.	15.157.295	15.341.323	15.341.323	15.341.323	2,53	100,00	14.314.619
Taxas pelo Exercício do Poder de Polícia	3.400.389	3.443.644	1.580.886	1.580.886	0,26	45,91	1.335.653
Taxas por Serviços Públicos	158.432	155.497	123.298	123.299	0,02	79,29	117.585
Outras Contribuições Sociais	667.715	671.015	592.160	592.160	0,10	88,25	473.885
Fundo de Combate e Erradicação da Pobreza	6.114.165	6.101.081	5.795.225	5.795.224	0,95	94,99	5.744.292
Recursos Financeiros Diretamente Arrecadados	12.803.120	13.044.129	5.139.397	5.139.350	0,85	39,40	4.314.397
Recursos de Convênios	268.499	293.748	126.523	126.523	0,02	43,07	110.056
Contribuições s/ Remun. Dev.ao Trabalhador - FGTS	1.729.839	2.542.361	2.542.361	2.542.361	0,42	100,00	2.326.588
Desvinculação Parcial de Rec. da Cota-Parte Comp. Financeira	699.989	0	0	0	0,00	0,00	0
Outras Receitas Originárias	231.263	318.640	318.640	318.640	0,05	100,00	318.640
Recursos Financ. Dest.a Dívida Pública Federal	637.537	637.537	0	0	0,00	0,00	0
Remuneração das Disponib.do Tesouro Nacional	19.955.352	19.955.352	15.614.965	15.614.965	2,57	78,25	15.614.965
Rec. Oper. Of. Cred. - Retorno Ref. Div. Club. Paris	612.668	612.668	484.785	484.785	0,08	79,13	484.785
Produto da Aplic.dos Rec.a Conta do Sal. Educ.	8.982	9.982	9.982	9.982	0,00	100,00	951
Doações para Combate à Fome	10.668	6.981	2.528	2.528	0,00	36,21	1.617
Doações de Entidades Internacionais	222.465	230.120	58.160	58.152	0,01	25,27	25.703
Doações de Pessoas ou Instit. Priv. Nacionais	41.523	40.459	11.663	11.663	0,00	28,83	10.331
Dividendos União	4.576.405	4.656.687	3.380.282	3.380.282	0,56	72,59	3.380.282
Desvinculação de Recursos	0	1.622.891	1.611.931	1.611.931	0,27	99,32	1.611.931
TOTAL	671.054.884	698.950.487	606.933.821	606.932.712	100,00	86,83	572.280.715

FONTE: SIAFI - STN/CCONT/GEINC

(2/2)



GRÁFICO 16 - DESPESAS LIQUIDADAS DA UNIÃO POR DESTINAÇÃO DE RECURSO
ORÇAMENTOS FISCAL E DA SEGURIDADE SOCIAL
JANEIRO A DEZEMBRO DE 2005



Despesas Liquidadas	R\$ milhares
Total	606.932.712

FONTE: SIAFI - STN/CCONT/GEINC

Nota: Excetuados os valores do refinanciamento da Dívida Pública da União.



TABELA 14 - DEMONSTRATIVO DAS DESPESAS DE PESSOAL E ENCARGOS SOCIAIS DA UNIÃO POR ELEMENTO DE DESPESA E POR TIPO DE ADMINISTRAÇÃO
ORÇAMENTOS FISCAL E DA SEGURIDADE SOCIAL
JANEIRO A DEZEMBRO DE 2005

DOTAÇÃO DO EXERCÍCIO	ADMINISTRAÇÃO DIRETA	ADMINISTRAÇÃO INDIRETA						TOTAL GERAL
		Autarquias	Fundações	Empresas Públicas	Economia Mista	Fundos Especiais	Total Indireta	
APLICAÇÃO DIRETA	69.840.936	19.506.264	5.785.801	1.430.600	807.629	4.277.440	31.807.734	101.648.670
A detalhar	789.297	66.678	27.055	617	99.142	6.787	200.279	989.576
Pessoal Civil	45.755.854	19.439.477	5.758.203	1.429.983	708.487	3.556.924	30.893.074	76.648.928
Vencimentos e Vantagens Fixas	20.179.843	7.985.440	2.842.516	892.998	366.875	1.620.142	13.707.971	33.887.814
Outras Despesas Variáveis	267.892	22.548	15.214	20.857	62.459	45.997	167.075	434.967
Aposentadoria	11.045.331	5.637.713	1.128.895	0	0	1.162.352	7.928.960	18.974.291
Pensões	5.884.625	1.757.927	340.848	0	2	220.918	2.319.695	8.204.320
Contribuições a Entidades Fechadas de Previdência	11.144	21.202	15.295	96.171	10.847	0	143.515	154.659
Obrigações Patronais	3.957.296	1.829.907	677.565	320.622	181.118	24.172	3.033.384	6.990.680
Outras Aplicações¹	4.409.723	2.184.740	737.870	99.335	87.186	483.343	3.592.474	8.002.197
Pessoal Militar	23.295.785	109	543	0	0	713.729	714.381	24.010.166
Vencimentos e Vantagens Fixas	7.700.650	0	0	0	0	683.412	683.412	8.384.062
Outras Despesas Variáveis	808.250	0	0	0	0	15.062	15.062	823.312
Reformas	8.255.417	0	0	0	0	0	0	8.255.417
Pensões	6.172.121	0	0	0	0	0	0	6.172.121
Obrigações Patronais	155.429	82	488	0	0	5.735	6.305	161.734
Outras Aplicações¹	203.918	27	55	0	0	9.520	9.602	213.520
TRANSFERÊNCIAS INTERGOVERNAMENTAIS	30.580	0	0	0	0	0	0	30.580
Transferências a Estados e ao DF	30.580	0	0	0	0	0	0	30.580
TOTAL (A)	69.871.516	19.506.264	5.785.801	1.430.600	807.629	4.277.440	31.807.734	101.679.250
EXECUÇÃO	ADMINISTRAÇÃO DIRETA	ADMINISTRAÇÃO INDIRETA						TOTAL GERAL
		Autarquias	Fundações	Empresas Públicas	Economia Mista	Fundos Especiais	Total Indireta	
APLICAÇÃO DIRETA	65.542.650	17.156.469	4.964.925	1.442.944	704.282	4.226.611	28.495.231	94.037.881
Pessoal Civil	42.459.878	17.156.364	4.964.816	1.442.944	704.282	3.528.506	27.796.912	70.256.790
Vencimentos e Vantagens Fixas	13.490.394	4.856.190	1.682.318	846.601	351.752	1.161.927	8.898.788	22.389.182
Vencimentos e Vantagens Fixas - Cargos em Comissão²	6.666.364	3.086.329	1.157.072	50.957	14.333	442.871	4.751.562	11.417.926
Outras Despesas Variáveis	267.185	21.902	15.164	20.104	62.457	45.996	165.623	432.808
Aposentadoria	11.033.988	5.633.123	1.128.547	0	0	1.156.580	7.918.250	18.952.238
Pensões	5.881.588	1.755.576	340.485	0	2	220.130	2.316.193	8.197.781
Contribuições a Entidades Fechadas de Previdência	20	20.193	14.933	106.276	10.773	0	152.175	152.195
Obrigações Patronais	218.410	62.942	15.561	324.606	180.801	18.128	602.038	820.448
Outras Aplicações¹	4.901.929	1.720.109	610.736	94.400	84.164	482.874	2.992.283	7.894.212
Pessoal Militar	23.082.772	105	109	0	0	698.105	698.319	23.781.091
Vencimentos e Vantagens Fixas	7.662.968	0	0	0	0	683.040	683.040	8.346.008
Outras Despesas Variáveis	801.673	0	0	0	0	15.062	15.062	816.735
Reformas	8.252.054	0	0	0	0	0	0	8.252.054
Pensões	6.161.268	0	0	0	0	0	0	6.161.268
Obrigações Patronais	12.262	78	55	0	0	0	133	12.395
Outras Aplicações¹	192.547	27	54	0	0	3	84	192.631
TRANSFERÊNCIAS INTERGOVERNAMENTAIS	30.580	0	0	0	0	0	0	30.580
Transferências a Estados e ao DF	30.580	0	0	0	0	0	0	30.580
TOTAL (B)	65.573.230	17.156.469	4.964.925	1.442.944	704.282	4.226.611	28.495.231	94.068.461
A EXECUTAR (% A/B)	6,2	12,0	14,2	(0,9)	12,8	1,2	10,4	7,5

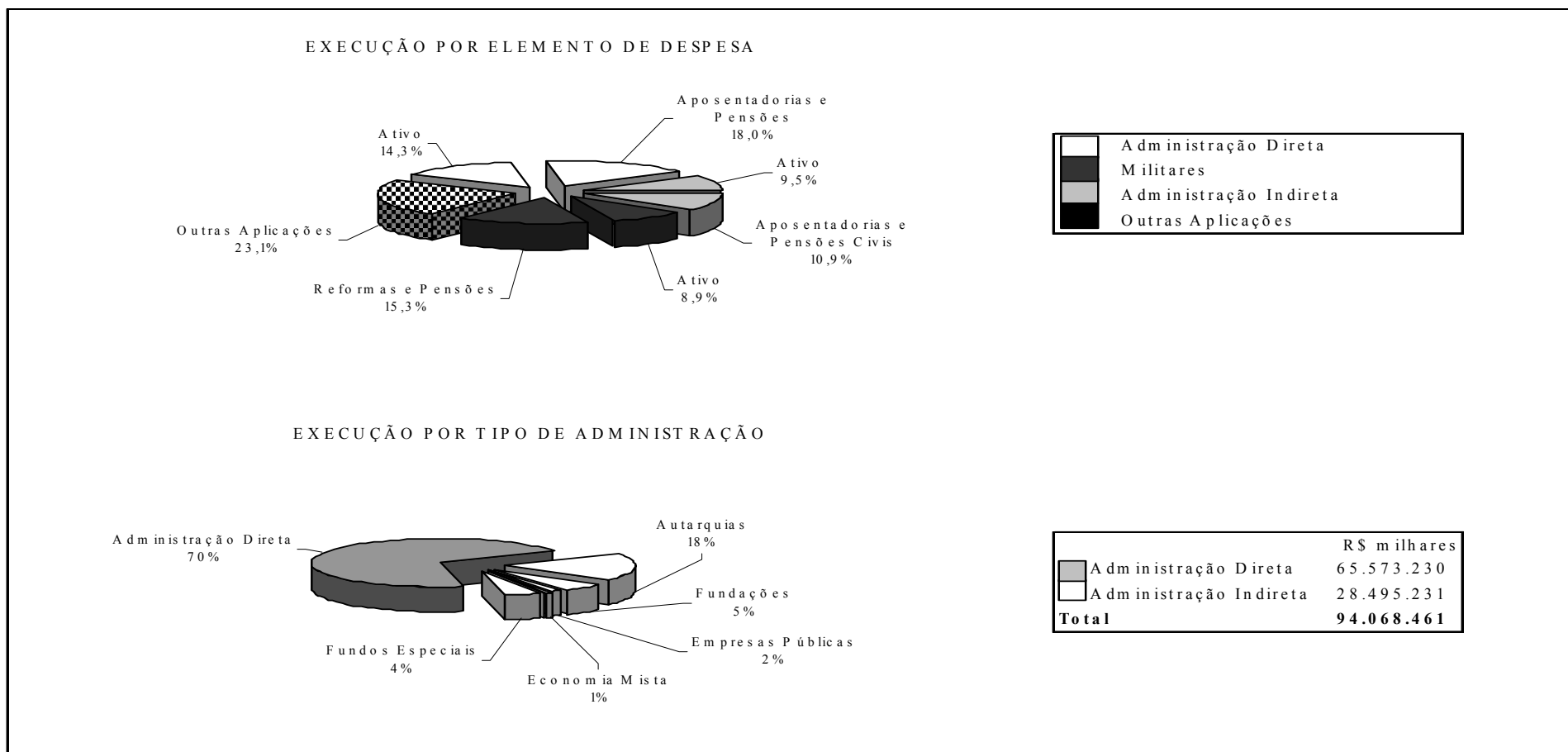
FONTE: SIAFI - STN/CCONT/GEINC

¹ Outras Aplicações compõem-se de: Outros Benefícios Assistenciais; Salário Família; Sentenças Judiciais; Despesas de Exercícios Anteriores; Indenizações Trabalhistas; Depósitos Compulsórios; Contrato por Tempo Determinado; Outras Desp. Pessoal Dec. Contratos Terceirização; e Ressarcimento de Despesa de Pessoal Requisitado.

² Os valores referentes aos Cargos em Comissão são identificados pelos subitens da despesa Gratificação por Exercício de Cargos e Gratificação por Exercício de Funções, do elemento Vencimentos e Vantagens Fixas.



GRÁFICO 17 - EXECUÇÃO DAS DESPESAS DE PESSOAL E ENCARGOS SOCIAIS DA UNIÃO
ORÇAMENTOS FISCAL E DA SEGURIDADE SOCIAL
JANEIRO A DEZEMBRO DE 2005



FONTE: SIAFI - STN/CCONT/GEINC

Nota: No gráfico "POR ELEMENTO", destacam-se os principais elementos, incluindo-se em Outras Aplicações as Transferências a Estados e ao Distrito Federal.



TABELA 15 - DEMONSTRATIVO DA RELAÇÃO ENTRE DESPESA DE PESSOAL E RECEITA CORRENTE LÍQUIDA
ORÇAMENTOS FISCAL E DA SEGURIDADE SOCIAL
JANEIRO/2005 A DEZEMBRO/2005

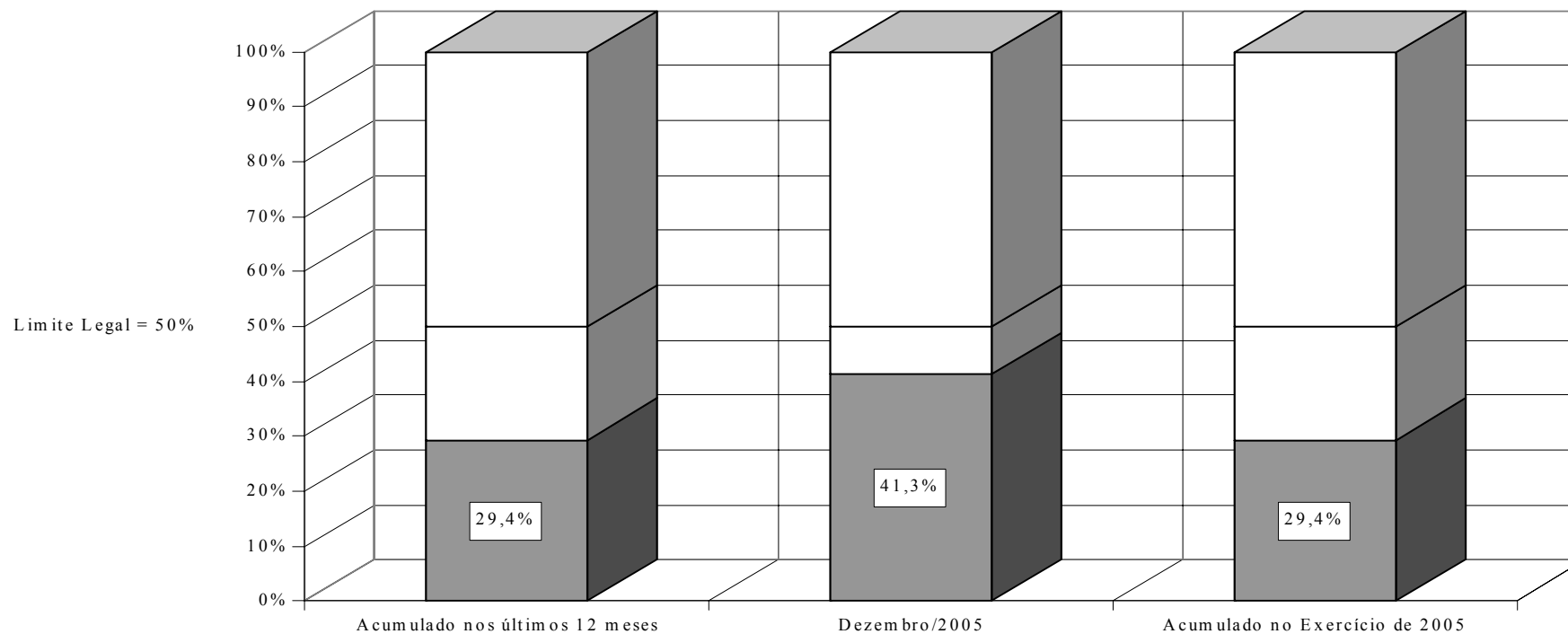
ESPECIFICAÇÃO	R\$ milhares		
	ACUMULADO NOS ÚLTIMOS 12 MESES	DEZEMBRO/2005	ACUMULADO NO EXERCÍCIO DE 2005
Receitas Correntes da União	527.324.578	60.820.730	527.324.578
(-) Transferências Constitucionais e Legais	90.246.272	19.322.437	90.246.272
(-) Contribuição dos Empregadores e dos Trabalhadores para a Seguridade Social	106.630.992	15.603.451	106.630.992
(-) Contribuição Plano Seguridade Social do Servidor	4.286.854	523.971	4.286.854
Servidor	4.188.948	523.941	4.188.948
Patronal	97.906	30	97.906
(-) Contribuição para Custeio Pensões Militares	1.061.425	75.255	1.061.425
(-) Contribuição para o PIS/PASEP	22.083.260	1.965.941	22.083.260
= RECEITA CORRENTE LÍQUIDA - RCL (I)	303.015.775	23.329.675	303.015.775
Despesa de Pessoal	94.040.735	10.647.872	94.040.735
(-) Inativos custeados com recursos vinculados	3.997.117	239.093	3.997.117
(-) Sentenças Judiciais de períodos anteriores ao da apuração	4.444.491	351.434	4.444.491
(-) Indenização por demissão	52.561	28.568	52.561
(-) Despesas de Exercícios Anteriores	2.816.725	1.305.059	2.816.725
(+) Outras Despesas de Pessoal (art. 18, § 1º, LC 101/2000)	27.726	5.526	27.726
= DESPESA LÍQUIDA DE PESSOAL (II)	82.757.567	8.729.244	82.757.567
REPASSES PREVIDENCIÁRIOS PARA O RPPS (III)	6.218.286	901.996	6.218.286
PARTICIPAÇÃO PERCENTUAL DA DESPESA DE PESSOAL SOBRE A RCL [(II + III) / I]	29,4	41,3	29,4

FONTE: SIAFI - STN/CCONT/GEINC

Nota: O limite das Despesas de Pessoal, em relação à Receita Corrente Líquida, definido na Lei Complementar nº101, de 4 de maio de 2000, é de 50% no exercício.



GRÁFICO 18 - RELAÇÃO ENTRE DESPESAS DE PESSOAL E RECEITA CORRENTE LÍQUIDA
ORÇAMENTOS FISCAL E DA SEGURIDADE SOCIAL
JANEIRO/2005 A DEZEMBRO/2005



FONTE: SIAFI - STN/CCONT/GEINC



TABELA 16 - DEMONSTRATIVO DAS DESPESAS COM RECURSOS DA CONTRIBUIÇÃO PROVISÓRIA SOBRE MOVIMENTAÇÃO FINANCEIRA - CPMF POR PROGRAMA
ORÇAMENTOS FISCAL E DA SEGURIDADE SOCIAL
JANEIRO A DEZEMBRO DE 2005

PROGRAMA	DOTAÇÃO INICIAL (a)	DOTAÇÃO ATUALIZADA (b)	DESPESA EMPENHADA (c)	DESPESA LIQUIDADADA			VALORES PAGOS (e)
				Valor (d)	% (d/total d)	% (d/b)	
Gestão da Política de Saúde	160.276	142.546	134.549	134.549	0,8	94,4	94.258
Previdência Social Básica	5.928.940	5.928.940	5.928.940	5.928.940	33,6	100,0	5.928.940
Apoio Administrativo	280.854	276.143	273.610	273.610	1,5	99,1	263.040
Operações Especiais: Serviço da Dívida Interna (Juros e Amortização)	0	411	0	0	0,0	0,0	0
Operações Especiais: Serv. da Div. Externa (Juros e Amortização)	351.035	350.624	97.257	97.257	0,6	27,7	97.257
Reserva de Contingência	175.518	175.518	0	0	0,0	0,0	0
Prevenção e Controle das Doenças Imunopreveníveis	219.980	221.592	180.106	180.106	1,0	81,3	106.446
Ciência, Tecnologia e Inovação em Saúde	70.703	70.703	37.291	37.291	0,2	52,7	10.126
Vigilância Epidemiológica e Ambiental em Saúde	372.819	353.371	316.170	316.170	1,8	89,5	289.925
Atenção Básica em Saúde	1.160.360	1.280.217	1.260.131	1.260.131	7,1	98,4	1.226.061
Atenção Especializada em Saúde	155.592	147.206	114.261	114.261	0,6	77,6	39.486
Doação, Captação e Transplante de Órgãos e Tecidos	12.172	11.748	10.312	10.312	0,1	87,8	10.312
Atenção Hospitalar e Ambulatorial no Sistema Único de Saúde	6.863.753	6.988.088	6.963.182	6.963.182	39,4	99,6	6.908.357
Vigilância Sanitária de Produtos, Serviços e Ambientes	9.390	7.402	6.748	6.748	0,0	91,2	6.305
Segurança Transfusional e Qualidade do Sangue	19.833	18.383	16.994	16.994	0,1	92,4	9.662
Assistência Farmacêutica e Insumos Estratégicos	787.870	814.855	790.274	790.274	4,5	97,0	554.551
Investimento para Humanização e Ampliação do Acesso à Atenção	118.696	104.676	102.437	102.437	0,6	97,9	38.417
Atenção à Saúde da População em Situações de Violências	155.726	154.696	128.857	128.857	0,7	83,3	24.980
Vigilância, Prevenção e Atenção em HIV/AIDS e Outras Doenças	263.469	263.469	263.358	263.358	1,5	100,0	250.764
Controle da Tuberculose e Eliminação da Hanseníase	20.820	18.884	15.995	15.995	0,1	84,7	6.576
Vigilância, Prevenção e Controle da Malária e da Dengue	23.000	22.000	21.223	21.223	0,1	96,5	20.601
Educação Permanente e Qualificação Profissional no SUS	211.050	172.890	143.745	143.745	0,8	83,1	125.356
Atenção e Saúde de Populações Estrat. e Situações Esp. de Agravos	42.324	41.719	34.691	34.691	0,2	83,2	18.278
Participação Popular e Intersetorialidade na Reforma Sanitária	10.879	9.709	7.284	7.284	0,0	75,0	4.859
Gestão do Trabalho no SUS	3.800	3.800	3.800	3.800	0,0	100,0	3.791
Transferência de Renda com Condiionalidades	914.034	830.525	795.359	795.359	4,5	95,8	795.360
Vigilância e Prevenção de Doenças e Agravos Não Transmi	3.000	1.550	1.418	1.418	0,0	91,5	1.218
Vigilância Ambiental em Saúde	2.000	1.700	1.574	1.574	0,0	92,6	1.465
Atenção Integral à Saúde da Mulher	7.500	7.500	3.628	3.628	0,0	48,4	226
TOTAL	18.345.393	18.420.865	17.653.194	17.653.194	100,0	95,8	16.836.617

FONTE: SIAFI - STN/CCONT/GEINC



GRÁFICO 19 - RELAÇÃO ENTRE EXECUÇÃO E DOTAÇÃO DAS DESPESAS COM RECURSOS DA CPMF POR PROGRAMA
ORÇAMENTOS FISCAL E DA SEGURIDADE SOCIAL
JANEIRO A DEZEMBRO DE 2005

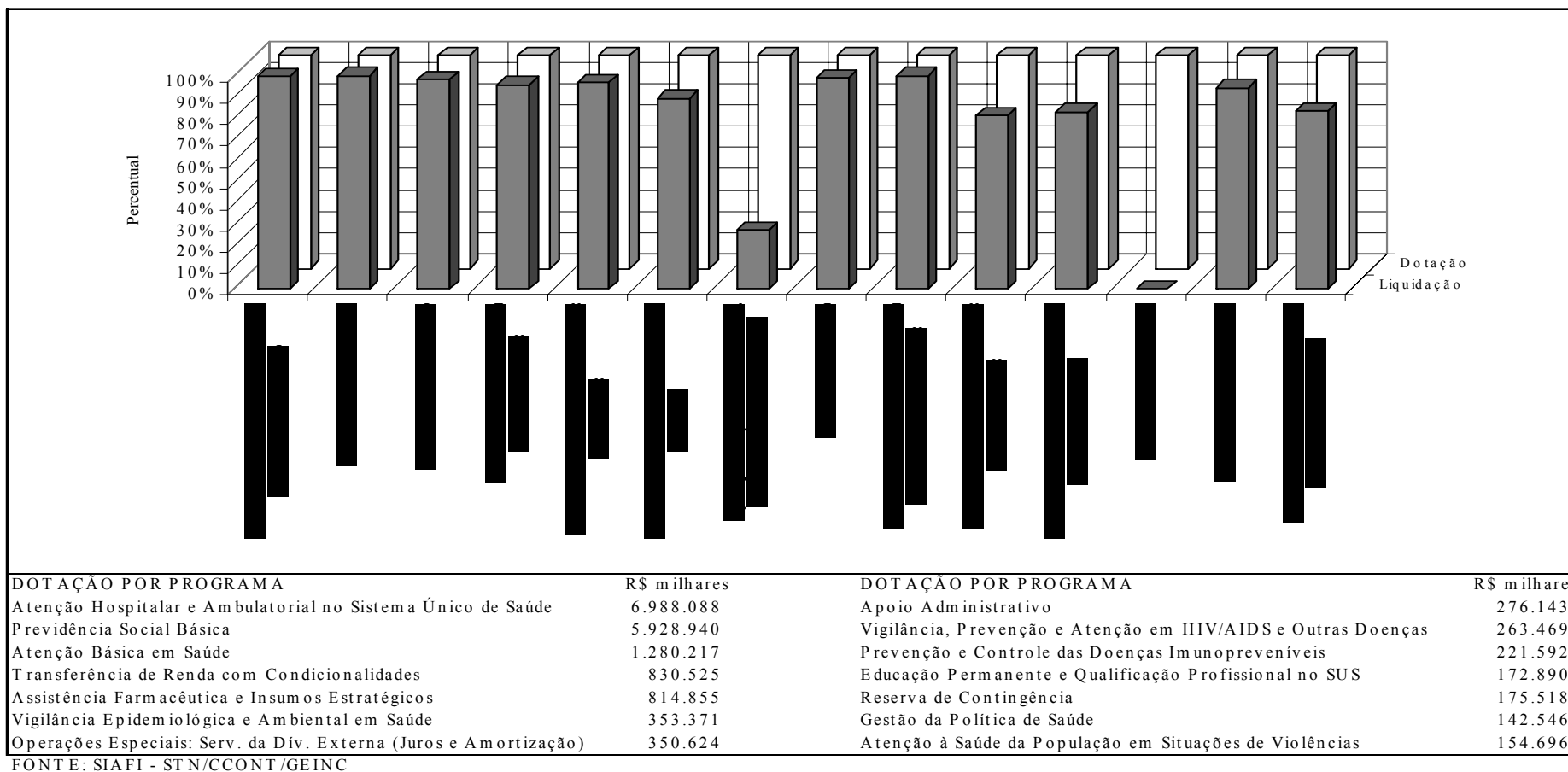




TABELA 17 - DEMONSTRATIVO DAS RECEITAS E DESPESAS PREVIDENCIÁRIAS
ORÇAMENTOS FISCAL E DA SEGURIDADE SOCIAL
JANEIRO A DEZEMBRO DE 2005

RECEITAS	PREVISÃO INICIAL (a)	PREVISÃO ATUALIZADA (b)	RECEITA REALIZADA (c)	R\$ milhares	
				SALDO A REALIZAR (b-c)	
Recursos Não-Financeiros Diretamente Arrecadados	239.389	239.389	291.131	(51.742)	
Recursos Financeiros Diretamente Arrecadados	682.442	682.442	506.436	176.006	
Contribuição dos Empregadores e dos Trabalhadores para a Seguridade Social	107.687.520	107.687.520	111.614.000	(3.926.480)	
Contribuição Provisória sobre Movimentação Financeira ¹	7.727.186	7.727.186	7.712.204	14.981	
Contribuição para Custeio das Pensões Militares	1.067.617	1.067.617	1.061.425	6.192	
Contribuição Patronal - Ativo Civil	6.300.479	6.300.479	97.906	6.202.572	
Contribuição de Servidor Ativo Civil	3.150.239	3.150.239	3.198.864	(48.624)	
Contribuição de Servidor Inativo Civil	1.125.012	1.125.012	990.084	134.929	
TOTAL	126.854.872	127.979.884	125.472.050	2.372.905	

DESPESAS	DOTAÇÃO INICIAL (d)	DOTAÇÃO ATUALIZADA (e)	DESPESA EMPENHADA (f)	DESPESA LIQUIDADADA (g)	SALDO A LIQUIDAR (e-g)
Previdência Social Básica	136.212.124	143.524.379	143.275.106	143.275.106	249.273
Arrecadação de Receitas Previdenciárias	83.287	111.932	64.634	64.634	47.298
Qualidade dos Serviços Previdenciários	150.950	122.817	78.903	78.903	43.914
Previdência Complementar	14.057	12.020	6.340	6.340	5.680
Gestão da Política de Previdência Social	149.651	41.648	31.578	31.578	10.070
Indenizações e Pensões Especiais de Responsabilidade da União	620.141	764.141	764.105	764.105	36
Previdência de Inativos e Pensionistas da União	40.486.196	42.258.363	41.958.536	41.958.536	299.827
Direitos Humanos, Direitos de Todos	173.324	173.324	173.323	173.323	1
Gestão da Participação em Organismos Internacionais	379	379	0	0	379
Apoio Administrativo	2.395.776	2.545.911	2.141.890	2.141.891	404.020
Operações Especiais: Outros Encargos Especiais	500	500	0	0	500
Regimes de Previdência dos Servidores Públicos da União, Estados e Municípios	18.595	17.481	9.866	9.867	7.614
Proteção Previdenciária	2.496	2.496	1.243	1.243	1.253
TOTAL	180.307.476	189.575.391	188.505.524	188.505.526	1.069.865

FONTE: SIAFI - STN/CCONT/GEINC

¹ O índice de vinculação dessa receita à Previdência Social é de 0,2666666.